


Geschrei um und Instrumentalisierung von Buschbränden erreicht ungeahnte Höhen



Joe Bastardi ✓
@BigJoeBastardi



Wildfire threat California this weekend into early next week with strong winds as major trough plummets south

9:08 PM · Oct 22, 2019 · [Twitter Web App](#)

Es gibt eine Myriade von Gründen, warum einige Feuer-Saisons schlimmer sind als andere. Während der letzten 3 Frühjahre prognostizierte ich jeweils starke Feuer-Saisons, und zwar auf der Grundlage von zwei wichtigen Faktoren, nämlich Regenmenge im Winter und/oder Frühjahr.

Das Ironische dabei: Falls die Leute, die alles und jedes instrumentalisieren, recht hätten und die Perma-Dürre, die sie empfinden, sich fortsetzen würde, gäbe es viel weniger Regen. Aber es ist so: Je mehr es im Winter und Frühjahr regnet, umso mehr Blattwerk bildet sich im Frühjahr. Nun ist es aber eine **Tatsache, dass es im Sommer in Kalifornien IMMER trocken ist!** Dann trocknet das zusätzliche Blattwerk aus und liefert einigen zusätzlichen Brennstoff. Das ist keineswegs der einzige Grund, wohl aber ein wesentlicher Faktor. Es ist also keine Überraschung – und gleicht der Aussage, dass es während der Hurrikan-Saison zu Hurrikanen kommt. Während der meisten Jahre wird irgendjemand getroffen, und Jahre, in denen niemand zu Schaden kommt und Buschfeuer weniger Schaden anrichten, sind die Ausnahme – auch weil immer mehr Menschen in den anfälligen Gebieten leben.

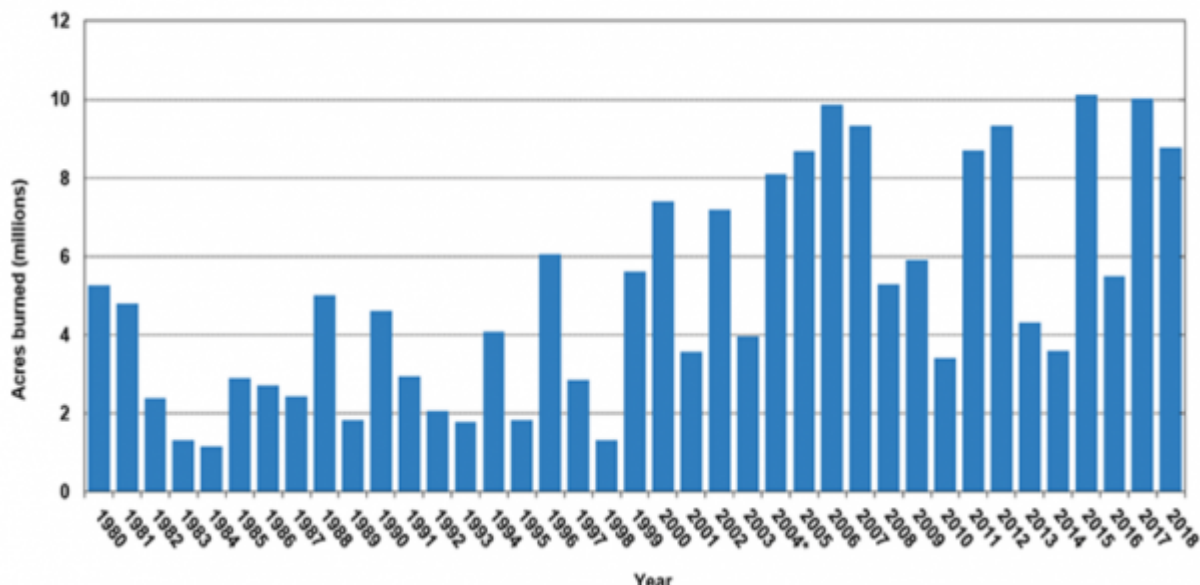
Zweitens: ich habe dieses Strömungsmuster schon öfter gesehen: Ein Monster-Hochdruckkeil über Alaska und ein korrespondierender starker Höhentrog über der Westküste [der USA]. Das ist extrem, aber keineswegs einmalig. Es führt zu extremer Kälte in den USA. Diese sucht gerade die Großen Ebenen heim – ungeachtet der Klimamodelle, die vor einem Monat diese Kälte nicht einmal ansatzweise gezeigt hatten.

Es fällt mir extrem schwer, dies zu schreiben, weil mein Mitgefühl all jenen gilt, die von diesen Ereignissen schwer getroffen werden. Sie werden zu Schachfiguren in dem Spiel, das hier gespielt wird, wobei jedes Wetterereignis instrumentalisiert und das Elend der Menschen hervorgehoben wird. Das ganz natürlich empfundene Mitleid geht tief zu Herzen. Es sorgt

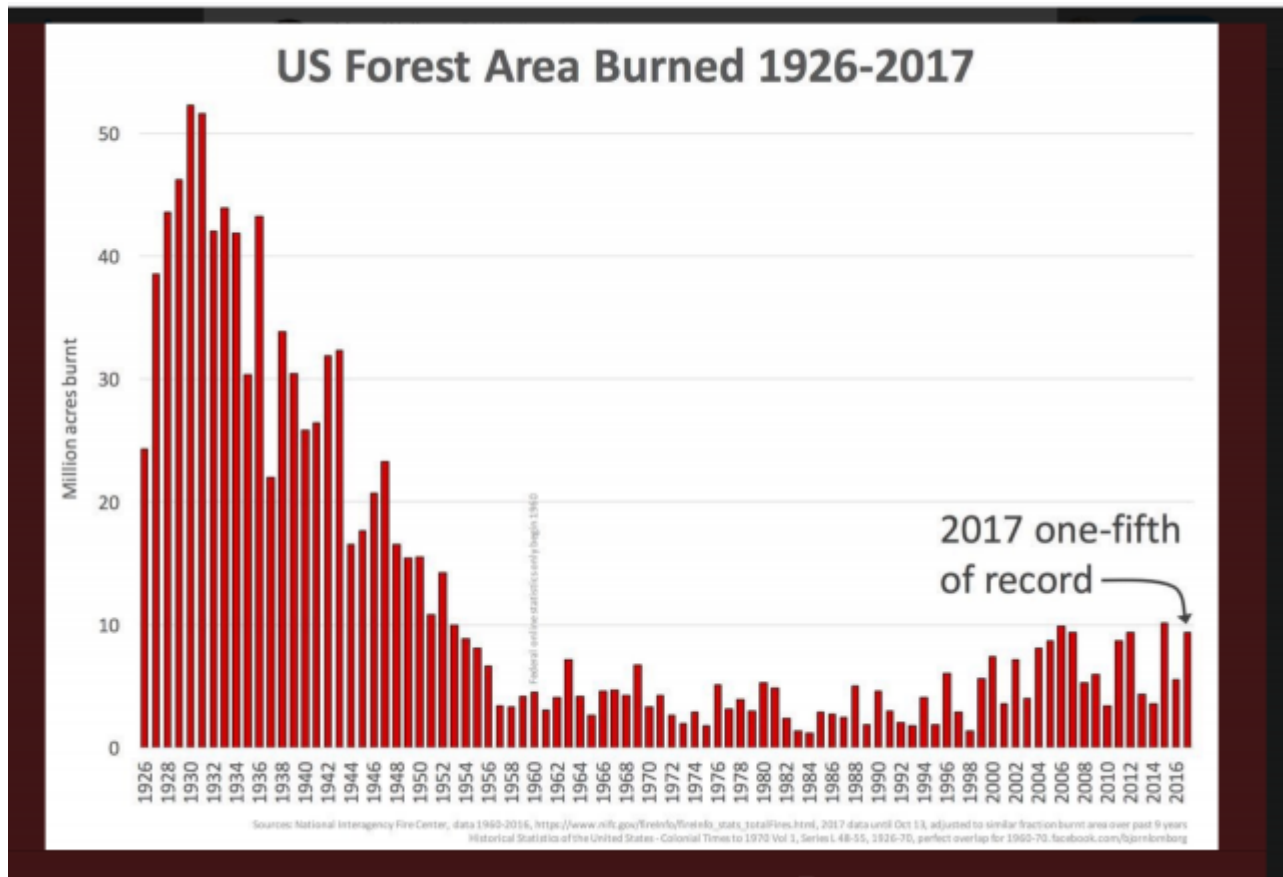
dafür, dass jeder, der mit Fakten aufwartet, als herzlos und grausam apostrophiert wird. Aber dennoch müssen wir uns der Realität stellen. Heute leben in Kalifornien viel, viel mehr Menschen als in den 1950er Jahren (etwa 3 mal so viele). Das bedeutet, dass mehr Menschen von Schäden betroffen sind, aber es bedeutet auch, dass diese Probleme bei größerer Bevölkerung inhärent sind. Mehr Menschen verursachen fahrlässig mehr Brände. Oder Probleme mit Stromleitungen kommen zum Tragen. Alles wird verstärkt dadurch, dass Totholz nicht mehr aus den Wäldern entfernt werden darf. Es gibt so viele Gründe, aber was wird von den Medien als Beispiel auf den Schild gehoben, das zum willkommenen Komplizen bei dem Bemühen wird, alles einseitig darzustellen? KLIMAWANDEL! Und das wird von den entsprechenden Verantwortlichen mit aller Kraft vorangetrieben, a) um die Realitäten zu verschleiern, die ich gleich in zwei Graphiken zeigen werde, und b) um ihre Agenda voranzutreiben.

Haben wir es hier also mit dem „neuen Normal“ zu tun? Falls wir das seit 1980 betrachten, hat die verbrannte Fläche zugenommen:

Annual Number of Acres Burned in Wildland Fires, 1980-2018



Aber das neue Normal? Gott sei Dank entspricht es nicht dem ‚alten Normal‘. Man betrachte das GESAMTBILD! Die Klima-Chaoten vergleichen die heutigen Temperaturen mit denjenigen vor 100 Jahren. Warum schauen sie nicht auch einmal bzgl. des Themas Buschbrände 100 Jahre zurück? Vielleicht wollen sie nicht, dass die Menschen das ganze, wahre Bild sehen:



Jeder geistig gesunde Mensch, der diese Graphik betrachtet, würde sofort erkennen, dass es früher viel schlimmer war – trotz der Zunahme der Bevölkerung und unnatürlicher Ursachen für Buschbrände. Aber wenn man **das Gesamtbild nicht kennt**, würde man nie sehen, wie schlimm es früher war.

Es sieht ganz danach aus, als handelt es sich hier um einen weiteren Fall der Instrumentalisierung von Wetterereignissen ohne die andere Seite des Streits zu zeigen. So sieht es inzwischen überall aus. Es gibt Gründe, Fragen zu stellen, sogar mehr denn je – aber man muss schauen und nicht einfach alles glauben, was einem gesagt wird.

Man behalte im Kopf, was man hier sieht. Die beiden Graphiken beweisen, dass wenn es um verheerende Ereignisse wie Buschbrände geht, wir heute viel besser dran sind als vor einhundert Jahren. Und fossile Treibstoffe haben bei Fortschritten für die Menschheit eine tragende Rolle gespielt. DIE NATUR GEHÖRT UNS NICHT! Wir kommen hier in manchen Fällen voran, trotz der Natur. Der Gedanke, dass die Menschheit einen utopischen Garten Eden selbst erschaffen kann, ist ignorant gegenüber dem, was die Natur vollbringt. Hiermit soll Fortschritt nicht in Abrede gestellt, sondern im Gegenteil befürwortet werden. Es geht darum zu zeigen, dass wir vorankommen, aber das geht nicht, wenn man den Menschen die Fakten vorenthält, die in den obigen beiden Graphiken belegt werden.

Ist die verbrannte Fläche heute größer als im Jahre 1980? Ja! Aber das hat viele Gründe, die nichts mit Klimawandel zu tun haben, und es ist nicht annähernd so schlecht wie vor 100 Jahren. Wie bei so vielen Themen gibt es auch hier zwei Seiten. Aber vor dem Hintergrund der meteorologischen Medien-Verrücktheit würde man das niemals wissen.

Autor: [Joe Bastardi](#) is a pioneer in extreme weather and long-range forecasting. He is the author of "The Climate Chronicles: Inconvenient Revelations You Won't Hear From Al Gore – and Others" which you can purchase at the CFACT bookstore

Link: <https://www.cfact.org/2019/10/29/weaponization-of-wildfires-reaches-fever-pitch/>

Übersetzt von [Chris Frey](#) EIKE