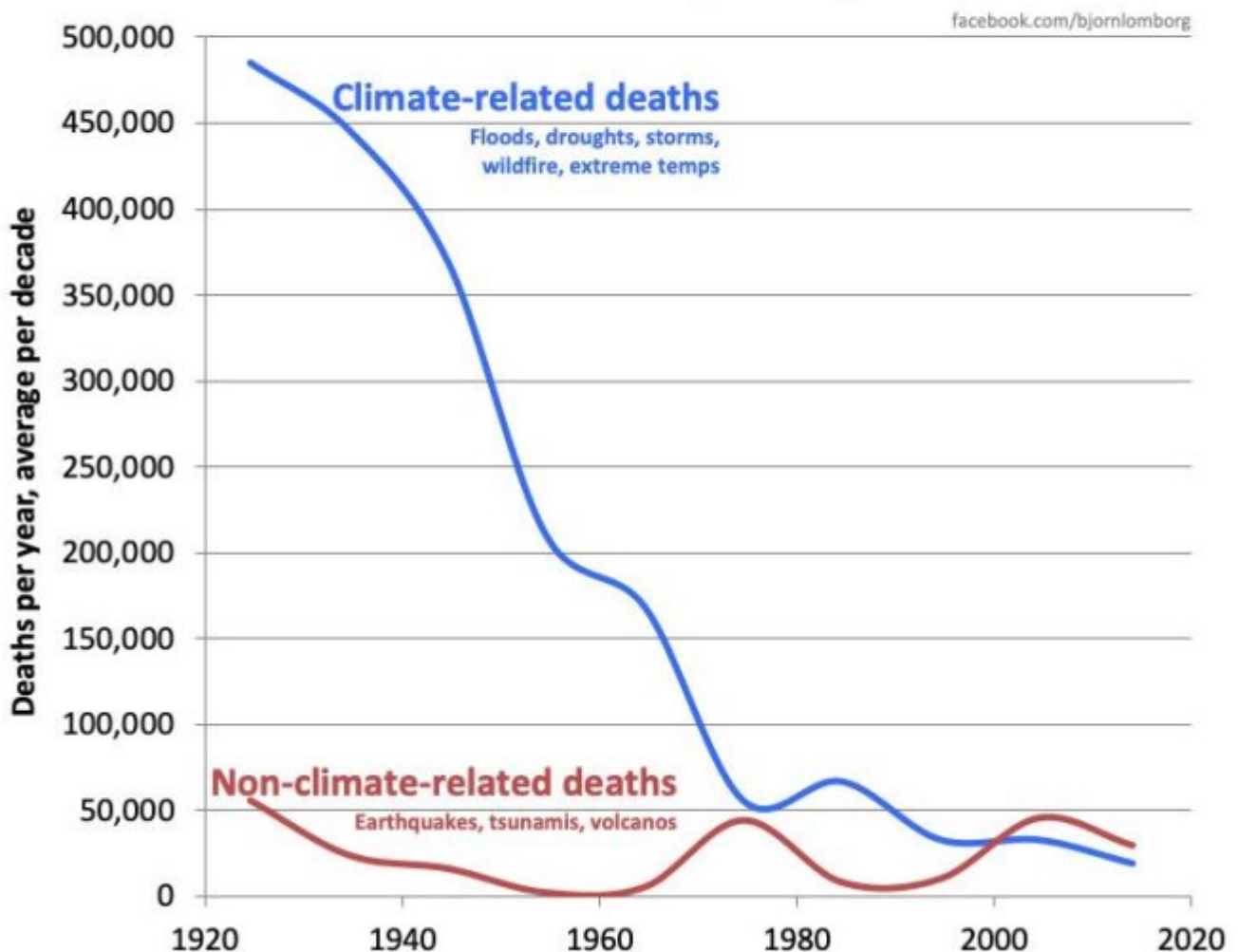


(So gut wie) Niemand stirbt am Klimawandel



Die folgende Abbildung, die Björn Lomborg erstellt hat, zeigt, dass die Anzahl der Menschen, die durch Flutwellen, Brände, Stürme oder extreme Temperaturen sterben, seit Jahrzehnten rückläufig ist. Ganz im Gegensatz zu dem, was uns die Klimaalarmisten erzählen wollen.

Global Deaths from Climate and non-Climate Catastrophes, 1920-2018



Das "r", das Lomborg vergessen hat, muss man sich dazu denken ...

Hinzu kommt, dass jährlich mehr Menschen an den Folgen von Kälte sterben als Menschen an den Folgen von Hitze sterben. So veröffentlicht z.B. das [Britische Office of National Statistics](#) jährlich eine Aufstellung der "Excess Death", also der Anzahl von Toten, die auf die Witterung (die Kälte) zurückgeführt werden können.

Excess winter mortality in England and Wales: 2017 to 2018 (provisional) and 2016 to 2017 (final)

More people die in the winter than the summer. We present data by sex, age, region and cause of death.

Die veröffentlichten Ergebnisse stehen in krassem Gegensatz zu dem, was Klimahysteriker behaupten und das obwohl das Vereinigte Königreich nicht als Land bekannt ist, in dem Winter mit großer Kälte einhergehen:

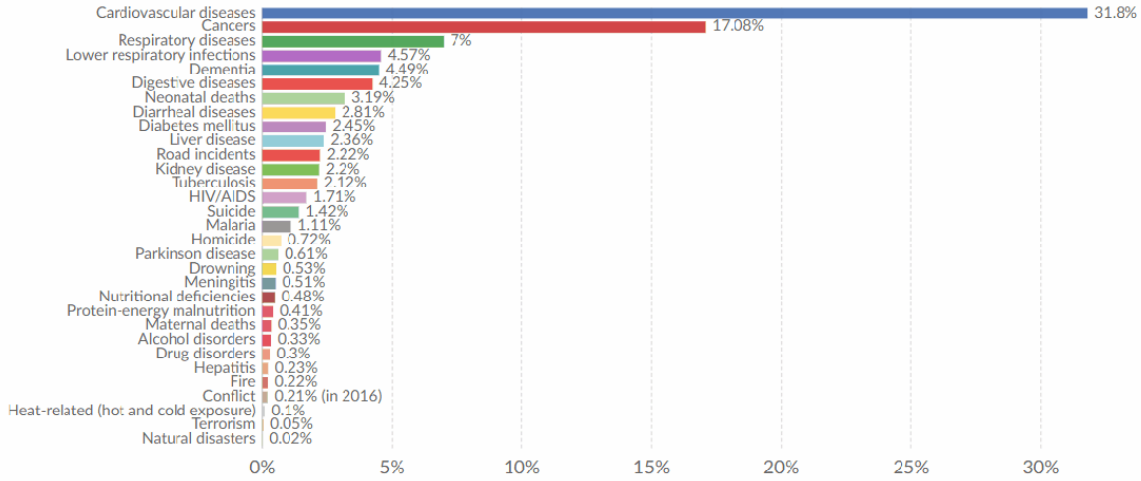
- 50.100 Menschen sind im Winter 2017/2018 in England und Wales an den Folgen von Kälte gestorben;
- Das ist die höchste Anzahl seit dem Winter von 1975/76;
- Vor allem Männer im Alter zwischen 0 und 64 Jahren sterben infolge von Kälte.
- Mehr als ein Drittel der auf die Kälte attribuierbaren Toten sind an den Folgen von Atemwegserkrankungen verstorben.

Es ist ein Markenzeichen von Hysterie, dass Winzlinge zu Giganten aufgeblasen werden, während die tatsächlichen Probleme, die eine Gesellschaft plagen, z.B. wenn es um Todesursachen und klimatisch bedingte Tote geht, unbearbeitet bleiben. So sind die Ursachen dafür, dass vor allem Männer an den Folgen von Kälte sterben, in den Berufen zu suchen, die Männer ausüben und in der Tatsache begründet, dass Obdachlose zu zwei Drittel Männer sind. Ein Platz für einen Obdachlosen in einem Frauenhaus würde also Leben retten, aber natürlich lassen Genderista [Frauenhäuser lieber leer stehen](#), als dass sie männliches Leben retten.

Wie die folgende Abbildung zeigt, die wir als Verlauf darstellen, so dass jeder die Veränderung von 1990 bis 2017 nachvollziehen kann, muss man die Toten, die dem "Klima" zum Opfer fallen, mit einer Lupe suchen. Die berühmte Nadel im Heuhaufen ist dagegen leicht zu finden, wie unsere Leser sehen werden, denn wir lassen sie mit der Aufgabe, die Toten, die das Klima auf dem Gewissen hat, selbst zu finden, alleine.


Share of deaths by cause, World, 2017

Data refers to the specific cause of death, which is distinguished from risk factors for death, such as air pollution, diet and other lifestyle factors. This is shown by cause of death as the percentage of total deaths.



Source: IHME, Global Burden of Disease

CC BY



Der Beitrag erschien zuerst bei ScienceFiles [hier](#)