

Sommerhalbjahres-Niederschlag 2018



Extrem, aber nicht anomal

wäre wohl die passendere Bezeichnung. Dazu benötigt man allerdings keine (alarmistische) „Klimawandel-Fachperson“, sondern es reicht, sich die Daten des DWD anzusehen.

In der folgenden Grafik sieht man den Verlauf des Gesamtniederschlags Deutschland von April (als die Trockenheit anfang) bis zum August seit dem Jahr 1880 bis 2018.

Erkennbar gab es zwei Jahre mit gleich niedrigem, 1910 sogar mit niedrigerem Niederschlag und 1893 war er nur geringfügig stärker. Und ausgerechnet im Jahr 1975 – nachdem am 12.08.1974 kurz zuvor vom Spiegel die kommende Eiszeit ausgerufen wurde –, war der Niederschlag identisch gering. Die Regressionsgerade ist praktisch waagrecht und zeigt damit seit Beginn der Wetteraufzeichnungen keinen Änderungstrend.

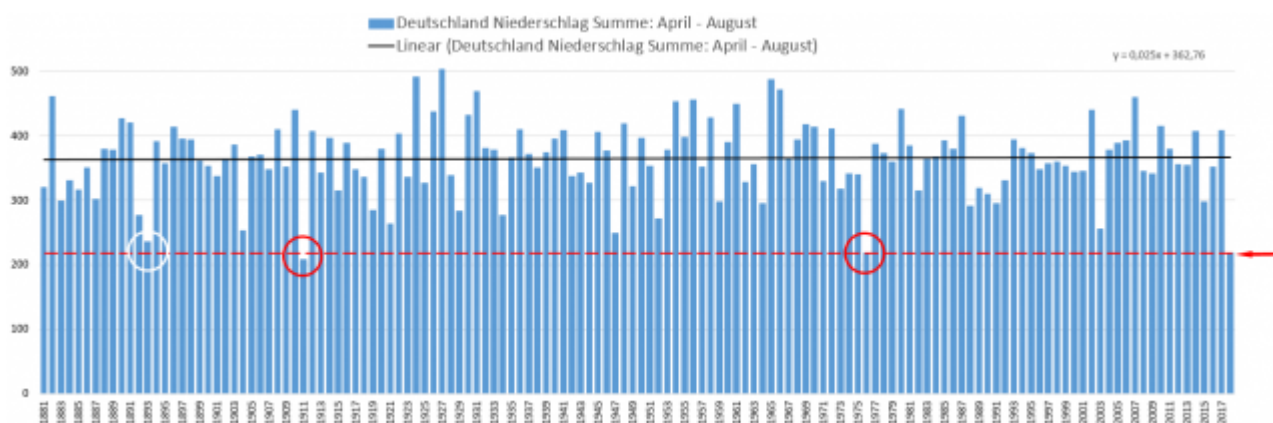


Bild 1 Niederschlag April – August von 1881 – 2018. Grafik vom Autor erstellt. Datenquelle: DWD Zeitreihen und Trends

Nachdem gerade die „Alpenprawda“, SZ zu berichten wusste: [2] Heißer Sommer – Extrem ist das neue Normal, die Grafik der jährlichen Differenzen.

Weder hatte dieses Jahr die höchste Differenz, noch nehmen diese Differenzen als Extreme zu, wie es die deutlich fallende, lineare Regression zeigt. Man muss sich (wieder) fragen, woher die SZ ihre Informationen bekommt. Selbst recherchieren ist dieser Postille jedenfalls ein Gräuel. Es ist allerdings zu vermuten, dass die SZ-Redaktion wieder irgend einer Klimasimulation mehr glauben möchte als den gemessenen Daten.

Deutschland Niederschlagssumme: April - August, Differenz zum Vorjahr (Absolutwert)

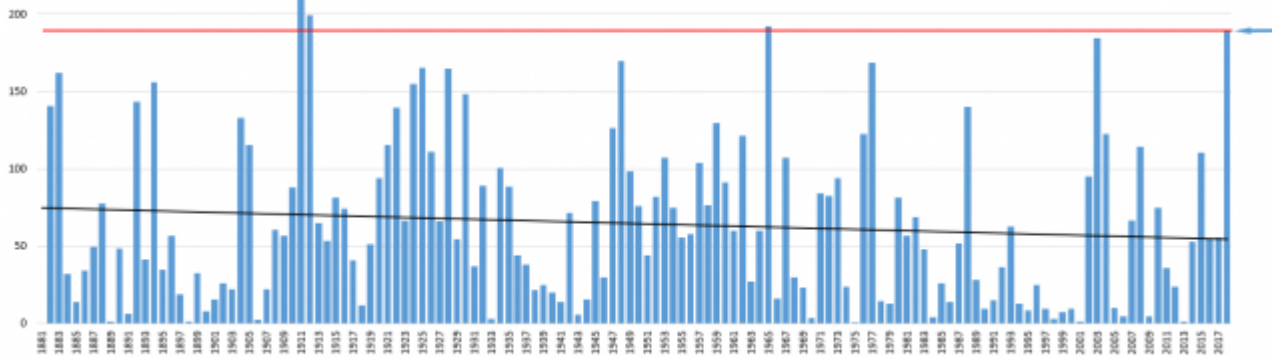


Bild 2 Niederschlag April – August von 1881 – 2018, Differenz zum Vorjahr. Grafik vom Autor erstellt. Datenquelle: DWD Zeitreihen und Trends

Der Sommer 2018

Zur Ergänzung noch die Grafiken für den reinen Sommerzeitraum. Auch diese bestätigen die vorhergehenden Ergebnisse. Dass sich beim Niederschlag Extremvorhersagen selbst in mehr als 100jährigen Zeitreihen nicht aus dem Trendverlauf ableiten lassen, zeigt das Bild 5 wieder überdeutlich. Solche Tatsachen hält unsere „Klimawandelsachverständigen“ natürlich nicht davon ab, das Gegenteil zu behaupten.

Die Simulationsvorhersagen des DWD im letzten Bild sind (im Gegensatz zu den „Vorhersagen“ der „Klimawandelfachpersonen“) unspektakulär. Sie zeigen nur zusätzlich, dass fast alle Simulationsläufe den aktuellen Zustand schon deutlich verfehlen und die Simulationszukunft damit unglaublich wird.

Deutschland Niederschlags-Summe: Sommer (Juni - August)

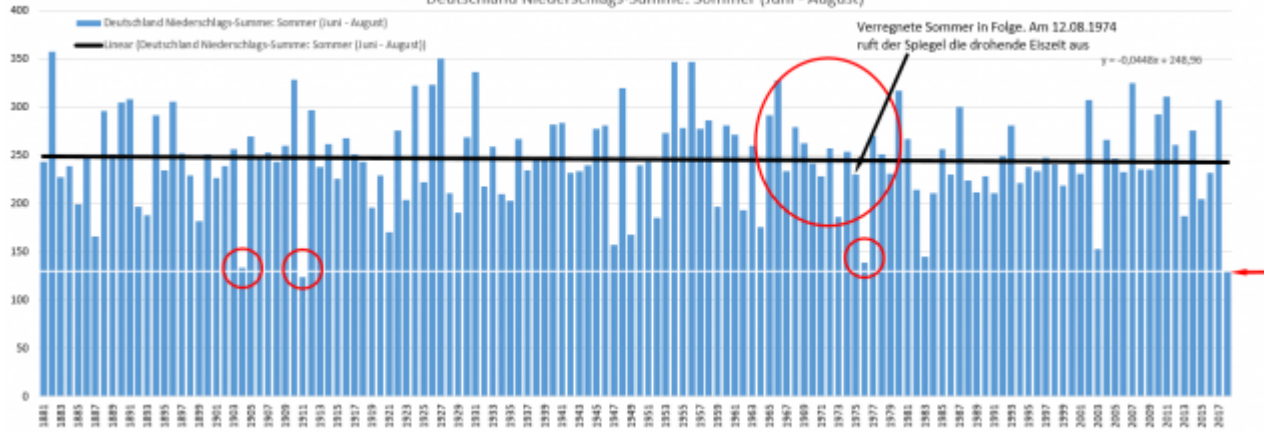


Bild 3 Niederschlag Sommer von 1881 – 2018 mit Trendgeraden. Grafik vom Autor erstellt. Datenquelle: DWD Zeitreihen und Trends

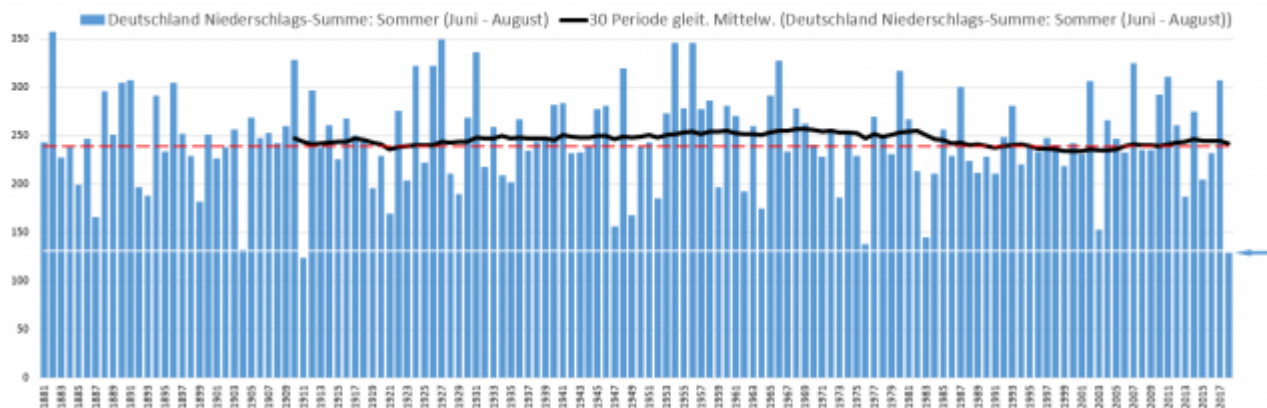


Bild 4 Niederschlag Sommer von 1881 – 2018 mit 30jährigem Mittelwertverlauf. Grafik vom Autor erstellt. Datenquelle: DWD Zeitreihen und Trends

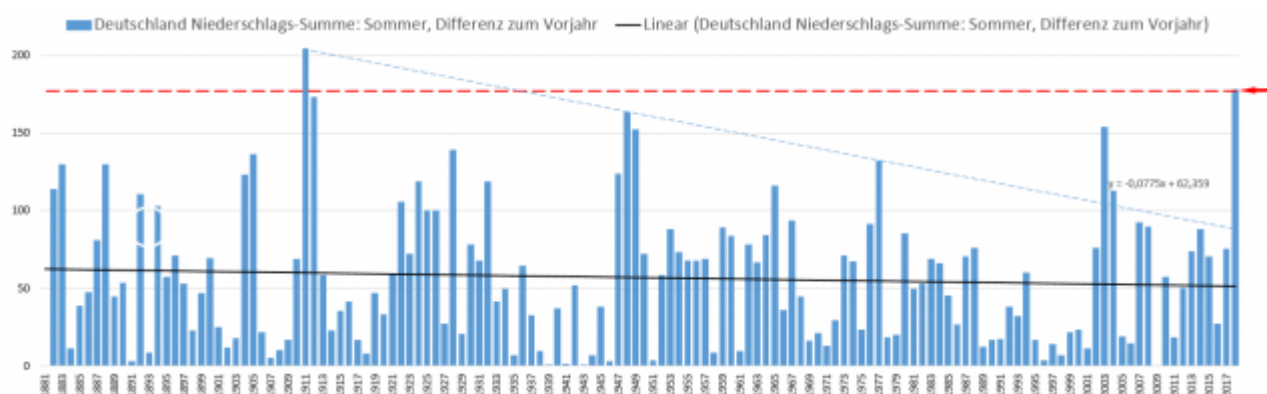


Bild 5 Niederschlag Sommer von 1881 – 2018, Differenz zum Vorjahr mit Trendgeraden. Grafik vom Autor erstellt. Datenquelle: DWD Zeitreihen und Trends

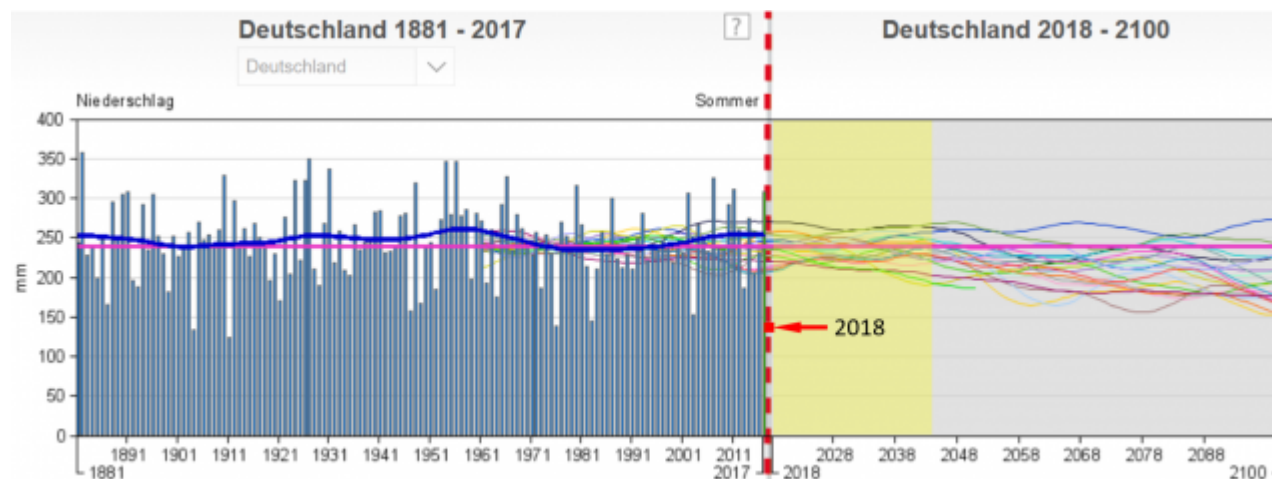


Bild 6 Niederschlag Sommer von 1881 – 2018, mit Zufügung des Wertes 2018 durch den Autor. Datenquelle: DWD Klimaatlas

Sind die Vorboten der Klimakrise angekommen?

Es gibt die gezeigten Daten [5] – und es gibt Meinungen. Eine dazu exemplarisch. Mit einer Aussage dürfte diese „Fachperson“ allerdings recht haben: Deutschland ist für das tägliche Wetter (wie es früher bereits war) nicht mehr gerüstet [4]. Das zur Infrastruktur erforderliche Geld wird für anderes (sinnlos) ausgegeben.



Bild 7 Screenshot von der Homepage der GRÜNEN

Annalena Baerbock: ... Waldbrände und trockene Sommer gab es immer schon, neu aber ist die Dimension. Die Hitzerekorde stehen, das sagen übergreifend renommierte Wissenschaftler – in deutlichem Zusammenhang mit der globalen Erwärmung durch zu hohen CO₂-Ausstoß. Sie beobachten eine um das Fünffache gestiegene Zunahme von Rekordmonaten und -jahren. Allein in den letzten drei Jahren waren die Temperaturen um mehr als 0,85 Grad Celsius höher als im Durchschnitt der vergangenen hundert Jahre.

Das zeigt: Die Vorboten der Klimakrise sind angekommen. Mitten in Europa. Nicht mehr abstrakt, nicht mehr irgendwann, sondern hier und konkret. Und wir sind dafür nicht genug gerüstet. Spätestens jetzt muss klar sein: Klimaschutz ist ein hartes Thema, auch bei uns, eine der größten Herausforderungen dieser Zeit für Wohlstand und Sicherheit.

Quellen

[1] EIKE 30.08.2018: [Die Irreführungen und Halbwahrheiten des ZDF-Fernsehprofessors Harald Lesch – eine Richtigstellung aus meteorologischer Sicht](#)

[2] SZ 01. August 2018: [Heißer Sommer Extrem ist das neue Normal](#)

[3] EIKE 11. August 2018: [_Heutzutage geht der Bürger an seine Uni um konforme Desinformation zu erhalten](#)

[4] EIKE 04.06.2018: [Nun überschwemmt der Klimawandel bereits unsere Städte. Alternativ: Hat Deutschland kein Geld mehr, um sich gegen normale \(Un-\)Wetter zu schützen?](#)

[5] EIKE 08. Juni 2018: [Die Suche nach dem Klimawandel geht weiter. Denn in Deutschland ist er nicht zu finden](#)