

NOAA-Datenmanipulation um 1,4°C: „Schlimmer kann Wissenschaft nicht degenerieren“

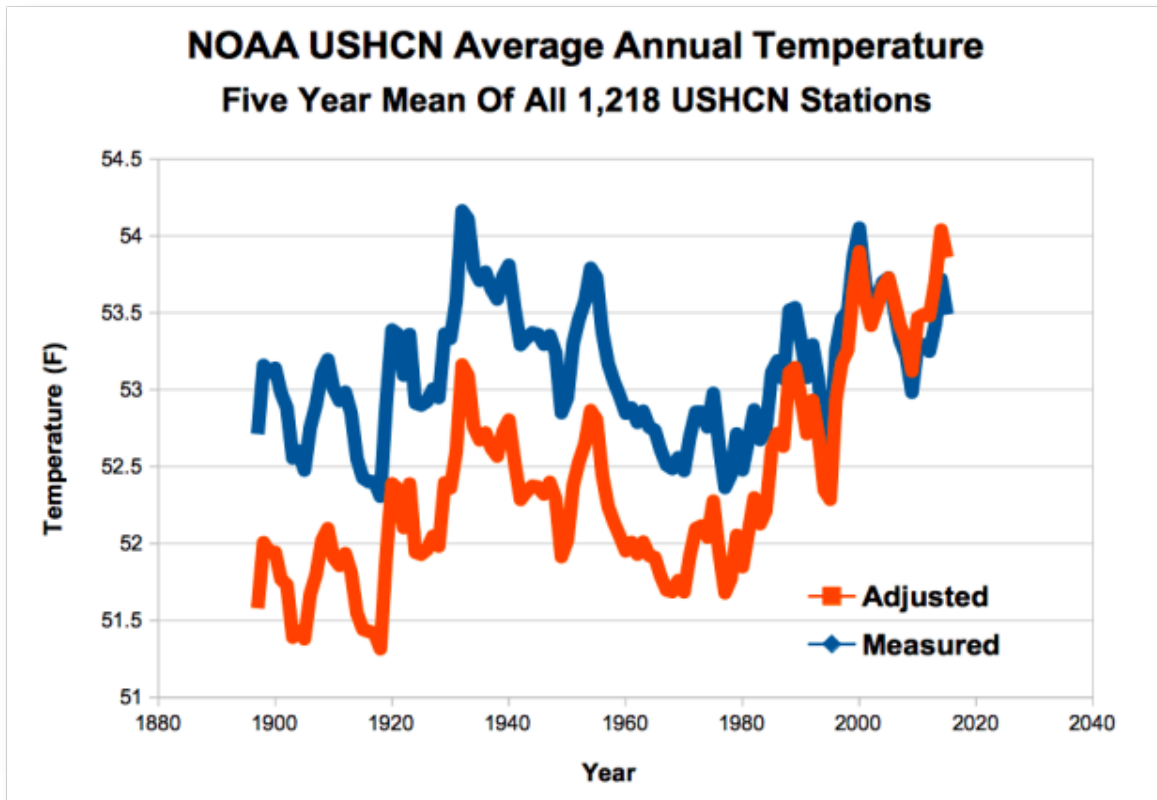


[*Im Original stehen die Temperaturangaben in Grad Fahrenheit. Der Einfachheit halber werden in dieser Übersetzung aber nur die umgerechneten Grad Celsius genannt. Anm. d. Übers.]

Mit anderen Worten, so gut wie die gesamte, von den Torwächtern der weltweit führenden Temperaturlaufzeichnungen „gemessene“ Erwärmung könnte ein Fake sein.

Tony Heller gibt die [Details](#) bekannt:

Die US-Temperaturlaufzeichnungen der NOAA zeigen, dass es während der dreißiger Jahre in den USA am wärmsten war. Die Temperatur ist dann mit dem zunehmenden CO₂-Gehalt allmählich zurückgegangen. Dies zerschlägt die Treibhausgas-Theorie. Also „adjustierte“ man die Daten so lange, bis es so aussah, dass es in den USA weitere Erwärmung gegeben hätte.



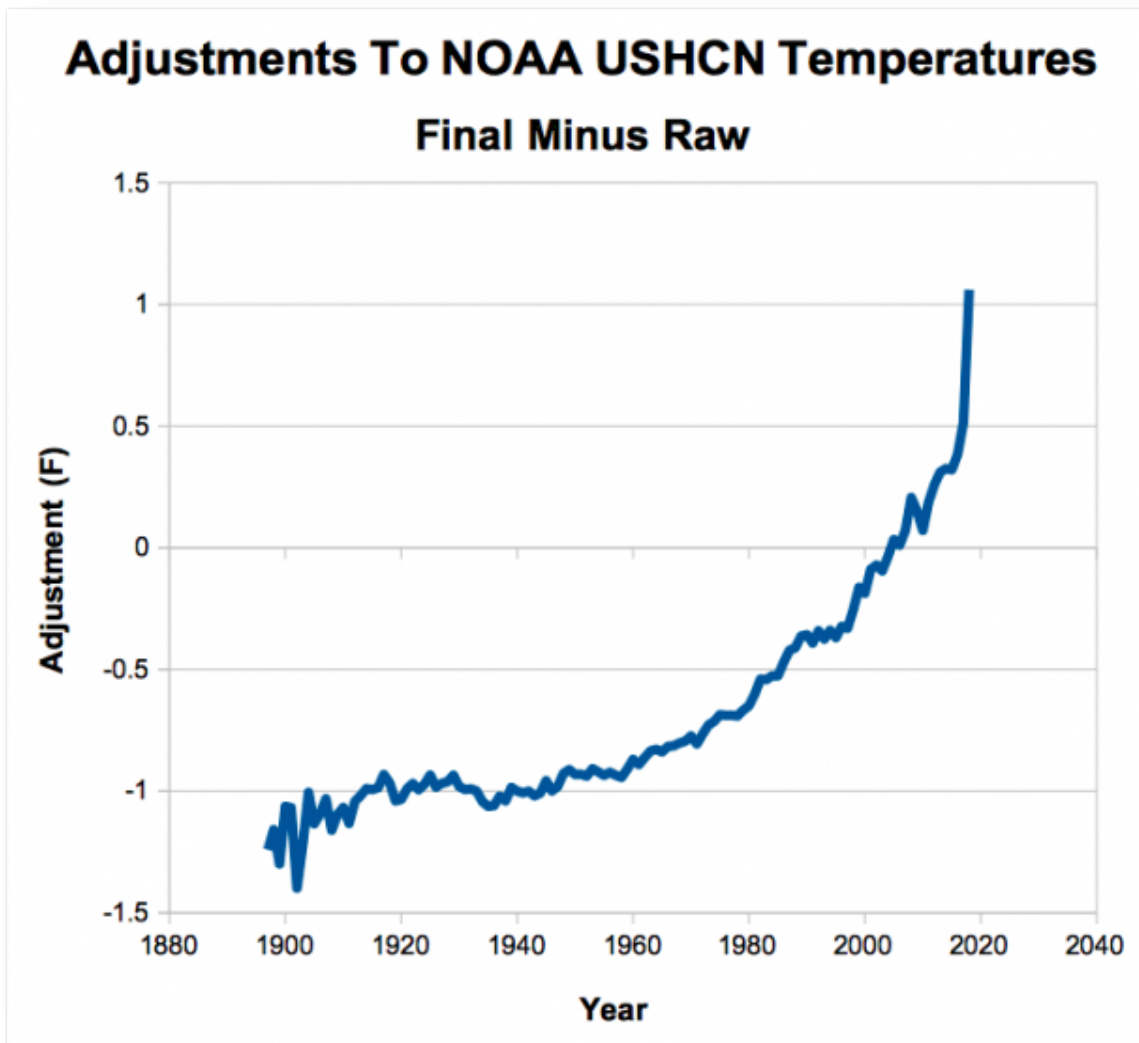
Man beachte die blauen tatsächlichen Messungen: Kaum Erwärmung.

Dann betrachte man die in rot dargestellten adjustierten Daten: so sollte ein globaler Erwärmungstrend aussehen. Ein globaler Fake-Erwärmungstrend, heißt das.

Mit all diesen Datenmanipulationen soll ein Hockeyschläger konstruiert werden nicht unähnlich dem gehypten, vom diskreditierten Michael Mann konstruierten Hockeyschläger.

Heller erklärt:

Die NOAA-Datenmanipulationen erzeugen einen spektakulären Hockeyschläger eines wissenschaftlichen Betrugs. Dieser wird zur Grundlage einer Vielfalt darin eingebetteter Müll-Wissenschaft [junk science]. Temperaturwerte vor dem Jahr 2000 werden künstlich kühler gemacht, je weiter zurück umso stärker, und Temperaturen nach der Jahrtausendwende werden wärmer gemacht. Dieses Jahr war eine besonders spektakuläre Episode der Datenmanipulationen seitens der NOAA, hat sie doch eine Fake-Erwärmung von ca. 1,4°C seit dem Jahr 1985 ins Spiel gebracht.



Aber kann eine von der Regierung finanzierte Organisation wie die NOAA mit all ihren tatsächlichen PhD.-Wissenschaftlern *buchstäblich* einen solchen Betrug begehen?

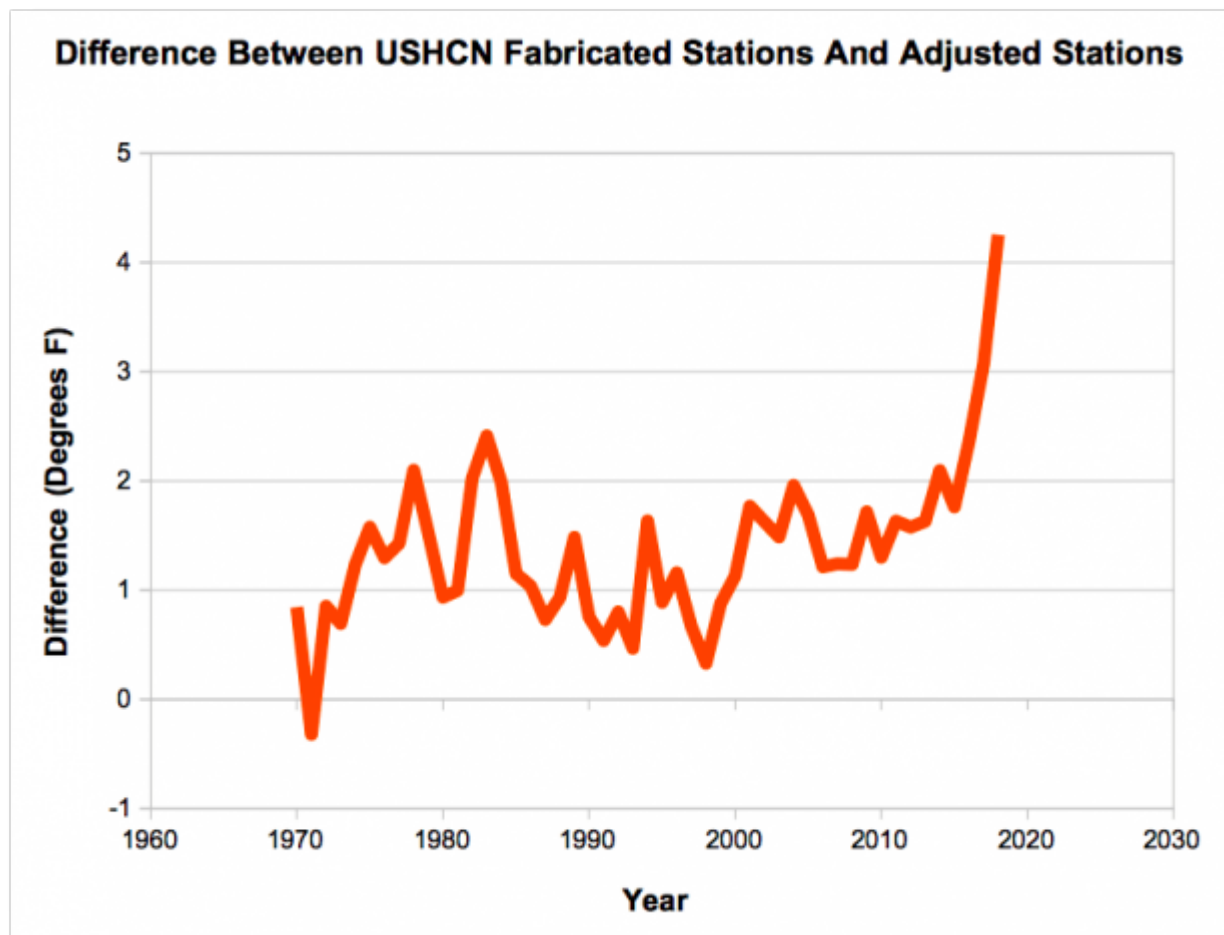
Oh ja, kann sie!

Heller erklärt:

Die meisten dieser Adjustierungen sind einfach das Ergebnis des Frisierens von Daten. In jedem Monat fehlen von einer gewissen Anzahl der 1218 USHCN-Stationen in den USA Messwerte. Dann wird die Temperatur seitens der NASA mit Hilfe eines Computermodells geschätzt. Fehlende Daten werden mit einem „E“ markiert [Estimated = geschätzt]. Im Jahre 1970 fehlten etwa 10% der Daten, aber diese Zahl hat inzwischen auf fast 50% zugenommen. Das bedeutet, dass fast die Hälfte der gegenwärtig adjustierten Daten Fake-Daten sind.

Natürlich ist es aber so: Nur weil fast die Hälfte der aktuellen Daten „fabriziert“ worden ist – d. h. in diesem Falle eher *geschätzt* als *physikalisch gemessen* durch wirkliche Thermometer mit nachfolgender Adjustierung – bedeutet nicht automatisch, dass diese Daten ungenau oder irreführend sind. Nicht notwendigerweise jedenfalls...

Aber dies bringt uns zum schlimmsten Abschnitt der Untersuchung von Heller. Die adjustierten Temperaturdaten mögen ziemlich zweifelhaft sein, aber es stellt sich heraus, dass diese fabrizierten Daten verzerrt werden wie ein Gummiband [...bent as a nine bob note].

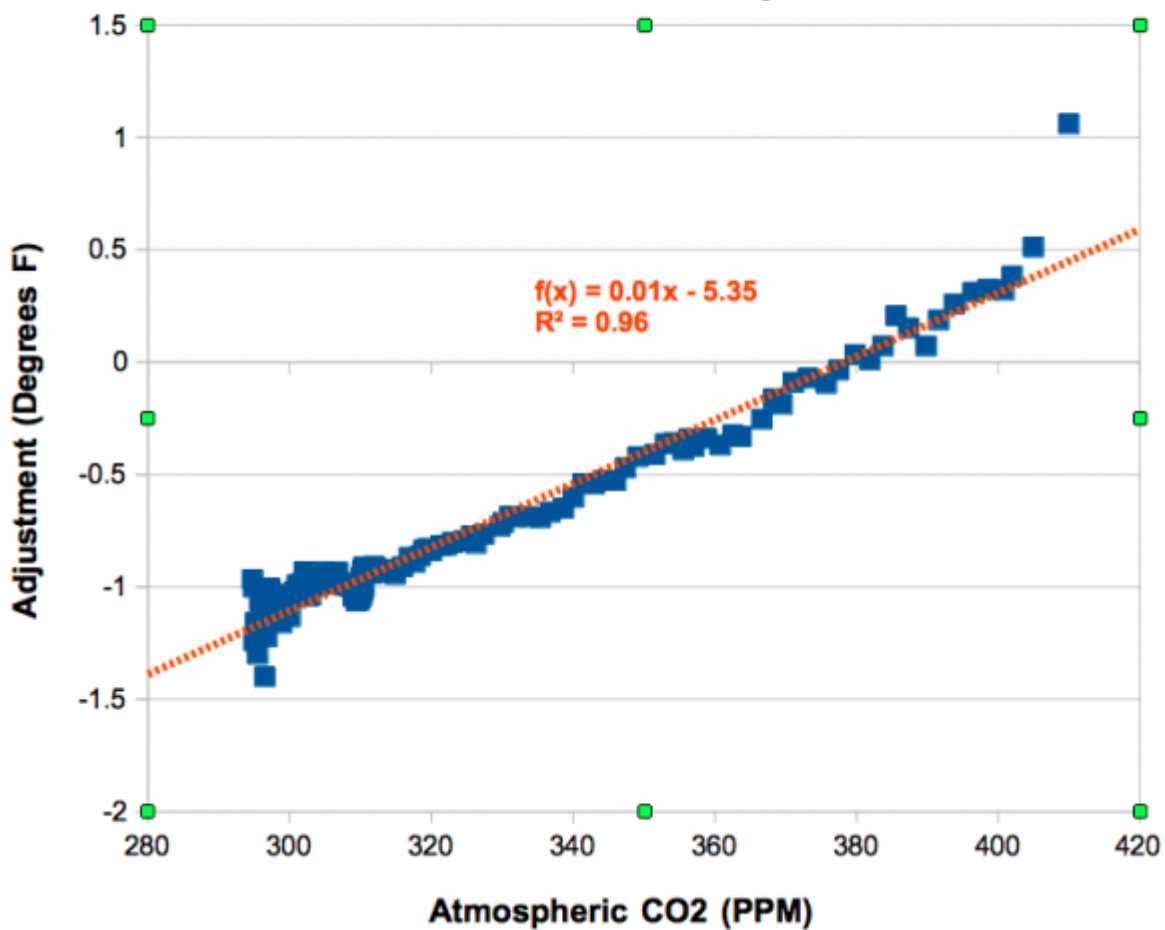


Ist zu erkennen, wie unverschämt die NOAA-Torwächter mit den jüngsten Daten umgegangen sind? Die komische Ausschmückung um ein Grad hier und da mag nicht allzu deutlich sein. Aber *zwei* ganze Grad Celsius [*vier* Fahrenheit]? Das ist eindeutig *taking the mickey* [eine sehr drastische Redewendung, die ich hier unübersetzt lassen möchte. Wer es wissen will, schaue [hier](#). Anm. d. Übers.]

Und wir wissen auch, *warum* sie es tun.

Sie haben diese Computermodelle, welche so programmiert sind, dass sie genau das gewünschte Ergebnis zeigen, dass nämlich mit dem Anstieg der anthropogenen CO₂-Emissionen auch die globale Erwärmung zunimmt. Aber die Realität spielt einfach nicht mit. Anstatt jedoch ihre Computermodelle zu korrigieren, haben sie sich entschlossen, dass es viel einfacher ist, die Realität so zu adjustieren, dass sie zu ihrer immer weiter zerfallenden Theorie der globalen Erwärmung passt.

Adjustments To NOAA USHCN Temperatures Final Minus Raw Vs. Atmospheric CO2



Tony Heller:

Wissenschaft kann nicht noch weiter degenerieren als mit der Art und Weise, mit der die NOAA mit den Temperaturdaten aus den USA umgeht. Die NASA verwendet die NOAA-Daten als Grundlage für ihre Temperatur-Graphiken, die ebenfalls massiv abgeändert wurden, um Abkühlung in Erwärmung zu verwandeln.

Das kann gar nicht oft genug betont werden. Eine der größten Lügen der Klimaalarmisten ist, dass die verschiedenen Torwächter der Temperaturen weltweit unabhängig voneinander operieren – und dass die Tatsache, dass alle zu den gleichen Schlussfolgerungen gekommen sind, eine Bestätigung der Richtigkeit derselben ist. Aber sie sind keineswegs unabhängig voneinander.

Noch einmal Tony Heller:

Es gibt viele Probleme mit dem, was die NOAA macht. Das erste Problem ist, dass sie einen 80 Jahre langen Abkühlungstrend in einen Erwärmungstrend verwandelt haben, was massive Implikationen für Klimawissenschaftler, Journalisten, Wähler und Politiker mit sich bringt, die von der Genauigkeit der NOAA-Daten abhängig sind. Das zweite Problem ist, dass sie Graphiken veröffentlichen ohne jeden Hinweis, dass die Daten verändert worden sind –

und die Menschen gehen davon aus, dass die Daten Thermometerablesungen repräsentieren. Dies ist jedoch nicht der Fall. Das dritte Problem ist, dass sie die Daten so verändern, dass sie zu ihrer Theorie passen – was das genaue Gegenteil dessen ist, wie Wissenschaft betrieben werden muss. Und das vierte Problem ist, dass die Veränderungen größtenteils auf modellierten Daten beruhen, erzeugt zur Ersetzung fehlender Thermometerdaten. Der Verlust von Thermometerdaten steigt mit alarmierender Rate. Fast die Hälfte aller monatlichen NOAA-Temperaturdaten der USA sind jetzt Fake. Ihre Behandlung der Daten würde jeden Großbetrüger [Enron] in den Schatten stellen.

Link:

<http://www.breitbart.com/big-government/2018/03/21/delingpole-noaa-2-5-degree-s-f-data-tampering-science-doesnt-get-any-worse-than-this/>

Übersetzt von [Chris Frey](#) EIKE