

Hoffnungslos daneben: Die Windstromanlagen in Deutschland standen im Juni in 93,3% der Zeit still



Dumm nur, dass Mutter Natur sich weigert mitzuspielen. Wenn der Wind nicht mehr weht, tut dies es dies im ganzen Deutschland – und den angrenzenden Ländern – nicht und der Windstrom bricht in wenigen Minuten zusammen. Damit sind die von grünen Ideologen ungeliebten Kohle- und Gaskraftwerke [oder gar auch Kernkraftwerke] gefordert, die Netzstabilität zu gewährleisten und den Deutschen unterbrechungsfrei Strom zu liefern.

Der Gedanke, dass ein Land vollständig mit Sonnenschein und Windkraft angetrieben werden kann, ist natürlich patentierter Unsinn. Aber das hindert die Wahnsinnigen nicht daran, etwas anderes zu behaupten.

Hier die Daten, die zeigen, wie lächerlich Deutschlands Windenergie-Obsession ist.

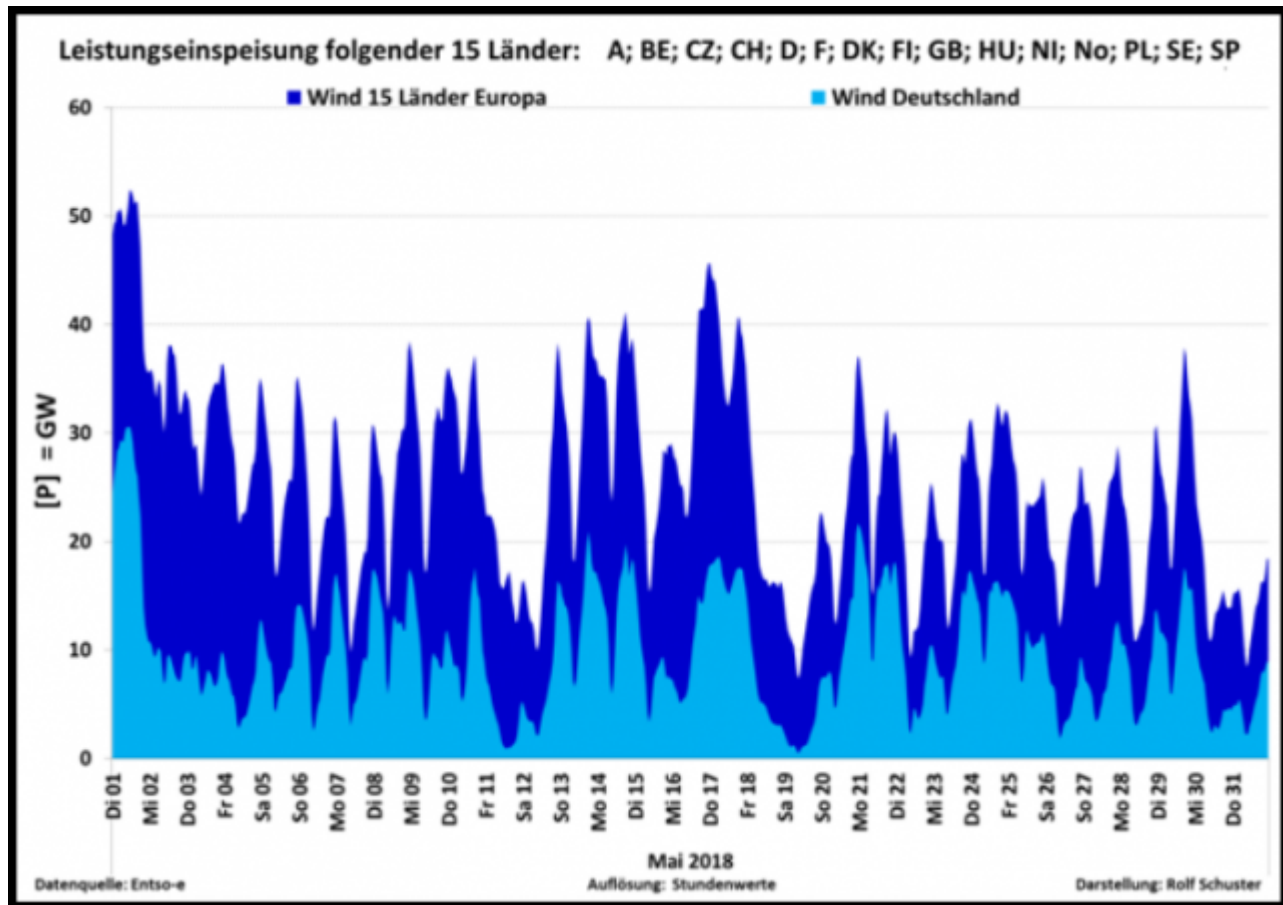
4 Schaubilder zeigen die abscheuliche Unzulänglichkeit der europäischen Windenergie... "Die Energielieferung bricht innerhalb von Minuten zusammen"

No Tricks Zone, Pierre Gosselin, 2 November 2018

Die deutsche Windenergie-Opposition [Vernunftkraft](#) hat [hier](#) einige Diagramme auf Facebook veröffentlicht, die zeigen, wie sehr der Wind als Stromquelle wirklich unangemessen ist.

„Energieausfall innerhalb von Minuten“

Die folgende Grafik zeigt die Leistung der Windenergie für 15 europäische Länder (dunkelblau schattiert) und die von Deutschland (hellblau) für den Mai 2018:



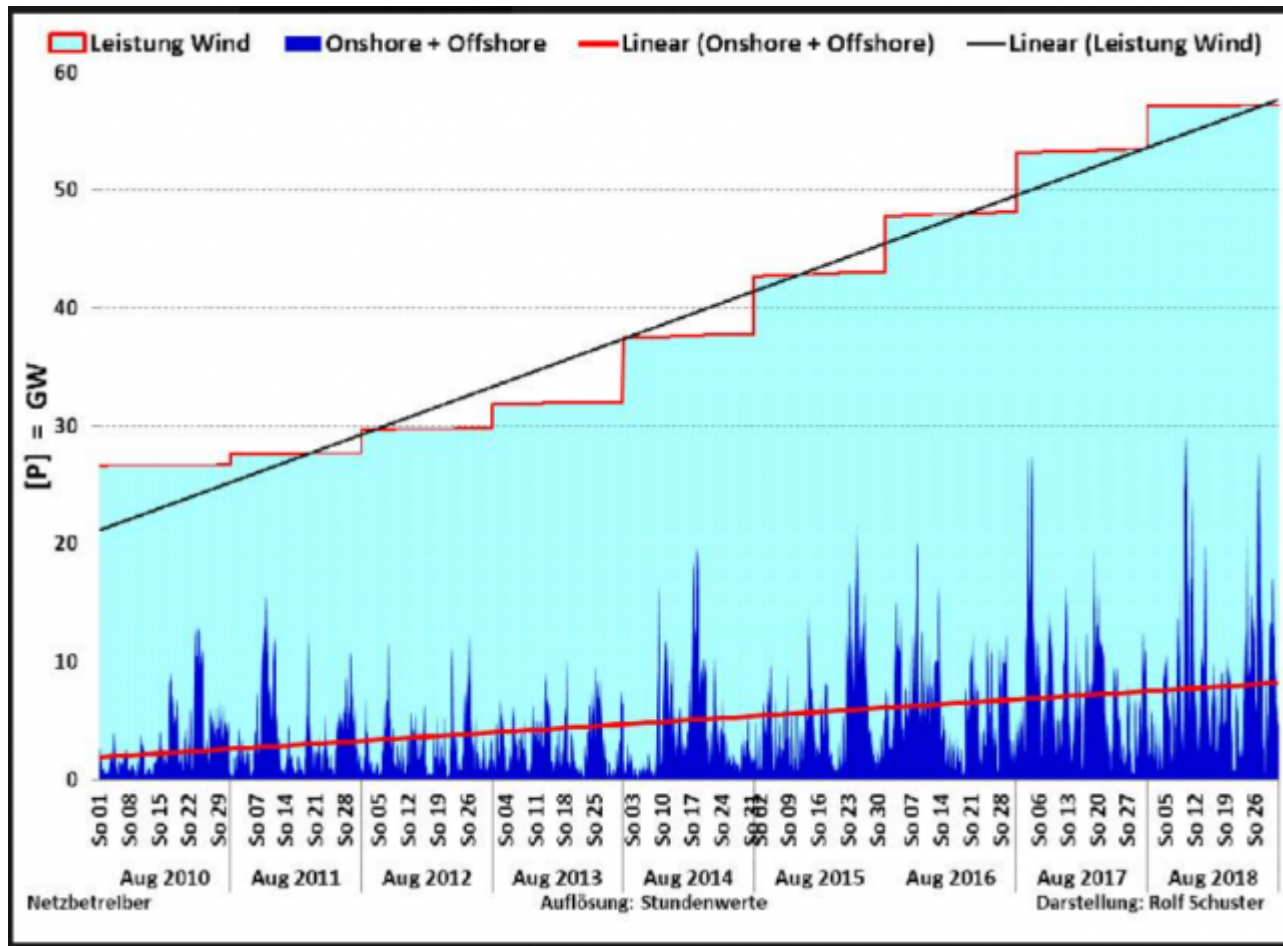
Quelle: Rolf Schuster, Vernunftkraft

Das zeigt, dass die Windenergie **in ganz Europa** innerhalb von Minuten **„gleichzeitig zusammenbricht.“**

Wind-Befürworter und Lobbyisten wollen das nicht wahrhaben und behaupten, dass das Problem durch einfaches Hinzufügen von mehr Nennleistung, etwas Speicherplatz und die Verwendung eines intelligenten Netzes gelöst werden kann.

Wachsende Netzinstabilität

Wie die folgende Grafik zeigt, hat Deutschland die installierte Nennleistung in den letzten acht Jahren verdoppelt. Dies hat jedoch nichts zur Netzstabilität beigetragen und im Gegenteil, die Situation hat sich verschlimmert:



Quelle: Rolf Schuster, Vernunftkraft

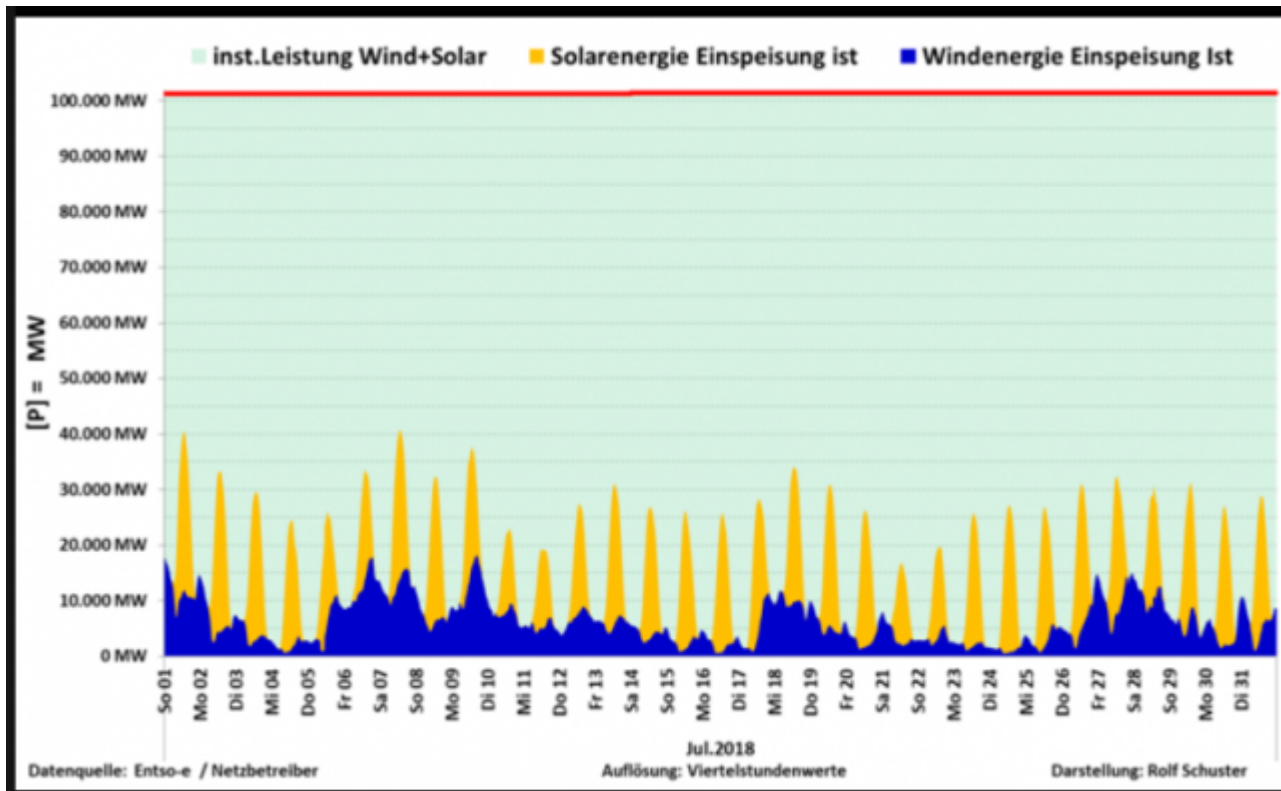
Beachten Sie, dass die Peaks [Leistungsspitzen] viel größer geworden sind und dass die Instabilität extremer geworden ist. Dies hindert die Aktivisten und Lobbyisten der grünen Energie jedoch nicht daran, die Verdoppelung, Verdreifachung oder auch Vervierfachung der installierten Windkapazität des Landes zu fordern.

Vernunftkraft berichtet:

„Die steile Zunahme der installierten Windenergieanlagen führt zu einer nur geringen Erhöhung der elektrischen Energieerzeugung, dh zu einer nur geringfügigen Steigerung der Stromerzeugung aus Wind. Dieses Phänomen ist physisch, da Windkraftanlagen durchschnittlich nur 15% ihrer Nennleistung einspeisen [können].

Abwesend an 6 Tagen der Woche

Eine weitere Analyse der Sonnen- und Windenergieleistungen Deutschlands für den Monat Juli zeigt beispielsweise, dass Wind und Sonne weitaus häufiger ohne Erlaubnis abwesend waren, als bei der Arbeit:



Quelle: Rolf Schuster, Vernunftkraft

Während deutsche Wind- und Solaranlagen zu einigen wenigen Zeiten fast den gesamten deutschen Strombedarf von 70 bis 80 Gigawatt decken können, sind Wind und Sonne nur wenige Stunden später (Nachtzeit) fast vollständig verschwunden.

In fast der Hälfte der Zeit weniger als 10% der Nennleistung

Ralf Schuster von Vernunftkraft untersuchte die tatsächlich eingespeiste Leistung nach Klassifizierung der gesamten erzeugten Windenergie: Insgesamt waren es 10.693 Gigawattstunden im Juni.

Summe der erzeugten Energie	10.693GWh	
Verteilung der Einspeisung nach Klassen		
0% bis 10% NL	320,25 h	43,0%
11% bis 20% NL	213,50 h	28,7%
21% bis 30% NL	160,75 h	21,6%
31% bis 40% NL	48,00 h	6,5%
größer 40%	1,50 h	0,2%
Summe	744,00 h	100,0%

Quelle: Rolf Schuster, Vernunftkraft

Die Tabelle oben zeigt, dass der Wind insgesamt 744 Stunden blies. Davon lieferten die Windenergieanlagen an 320,25 Stunden oder 43% der Gesamtzeit jedoch nur mäßige 0 – 10% ihrer Nennleistung. Die Windenergieanlagen erreichten **nur für 1,5 Stunden** (0,2% der Zeit) **40%** oder mehr ihrer Nennleistung!

Die Windenergie – als die „Säule der Energiewende“ brach im Juni vollständig zusammen. Der Juli sieht nicht besser aus. Mehr als 30% der Nennleistung wurden nur in 6,7% der Zeit erreicht. Die Windenergieanlagen standen im Juni in 93,3% der Fälle still, da kein Wind.

Um die Unzulänglichkeit des Windstromes (und der Solarzellen) zu verdeutlichen, ist die Verwendung von wetterabhängigen Energieerzeugern so, als würde man einen Arbeiter einstellen, der nur einmal in der Woche zur Arbeit kommt und niemand kann sagen, an welchem Tag und in welcher Stunde.

No Tricks Zone



gero / pixelio.de, Flaute – und die Deutschen Politiker glauben, sie könnten die Natur überlisten, Viel Glück damit!

Gefunden auf stopthesethings vom 14.12.2018

Übersetzt durch Andreas Demmig

<https://stopthesethings.com/2018/12/14/hopelessly-helpless-german-wind-power-fails-93-3-of-the-time-collapses-in-minutes/>