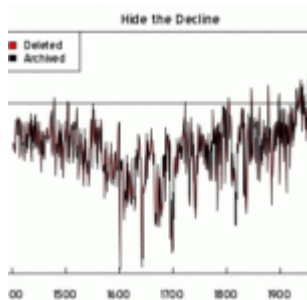


IPCC-CRU Datenskanal Update 3: So funktionierte “Mike’s Trick”



I’ve just completed Mike’s Nature trick of adding in the real temps to each series for the last 20 years (ie from 1981 onwards) and from 1961 for Keith’s to hide the decline.

Dieser Satz und was Phil Jones damit genau gemeint hat, ist seitdem Gegenstand ausgiebiger Diskussionen. Während das Hockey-Team um [Michael Mann](#) davon spricht, dass damit kein aktives Verstecken gemeint wäre, sondern dass der Datensatz ab 1960 (bzw. 1981) aus anderen Gründen ungeeignet wäre und daher nicht benutzt würde.

Diese Aussage ist so nicht richtig, wie neue Daten zeigen die Steve McIntyre aus den E-Mails ausgegraben hat ([939154709.txt](#)). In dem Schreiben von Tim Osborn an Michael Mann und Ian MacAdam ist der komplette Datensatz der Briffa Rekonstruktion von 1402 bis 1994 angegeben. In den [Daten aus der Publikation Briffa’s](#) aus dem Jahr 2001 reichten diese nur bis 1960. In der folgenden Graphik sind die Daten bis 1960 (schwarz) bzw. bis 1994 aufgetragen. Man erkennt deutlich den Rückgang, der versteckt werden sollte.

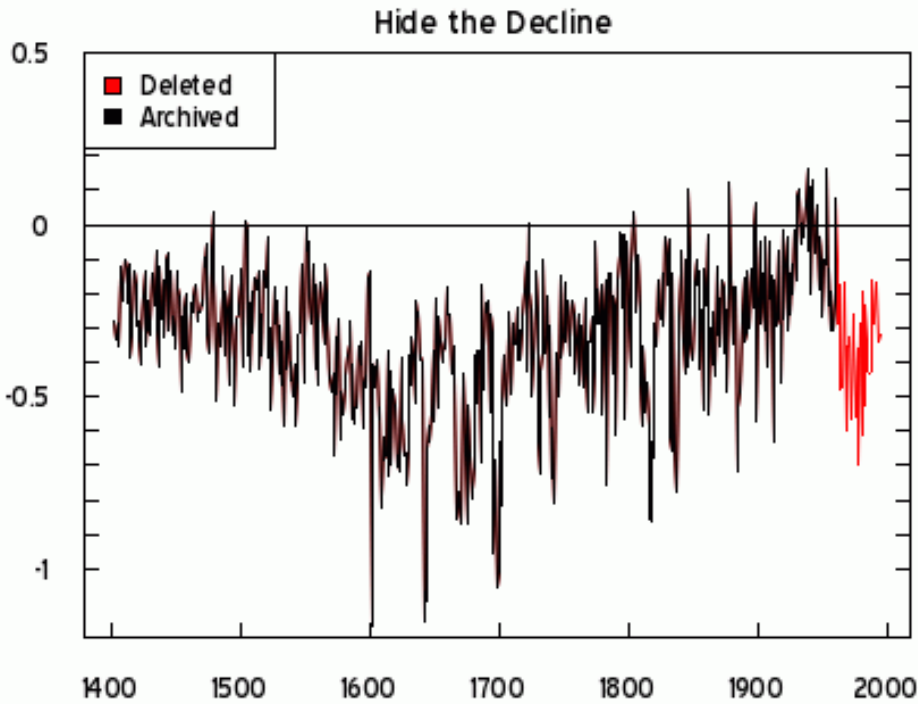


Abbildung 1: Die Daten von Briffa in der archivierten und publizierten (abgeschnittenen) Version (schwarz) und der komplette Datensatz (rot)

Dieser Rückgang war etwas, was die Forscher sich wohl nicht erklären konnten. Und bevor sie Gefahr liefen, in Erklärungsnot zu geraten taten sie das aus ihrer Sicht einzig richtige, sie verheimlichten die Daten. Und eben dieser "Trick" scheint laut der E-Mail von Phil Jones auch bei den Daten des berühmten Hockeyschlägers ab 1981 angewendet worden zu sein. Beide Graphen (Mann und Briffa) tauchen an prominenter Stelle im IPCC Bericht 2001 und auch 2007 auf. In beiden Fällen ist der Rückgang versteckt – *the decline is hidden*.

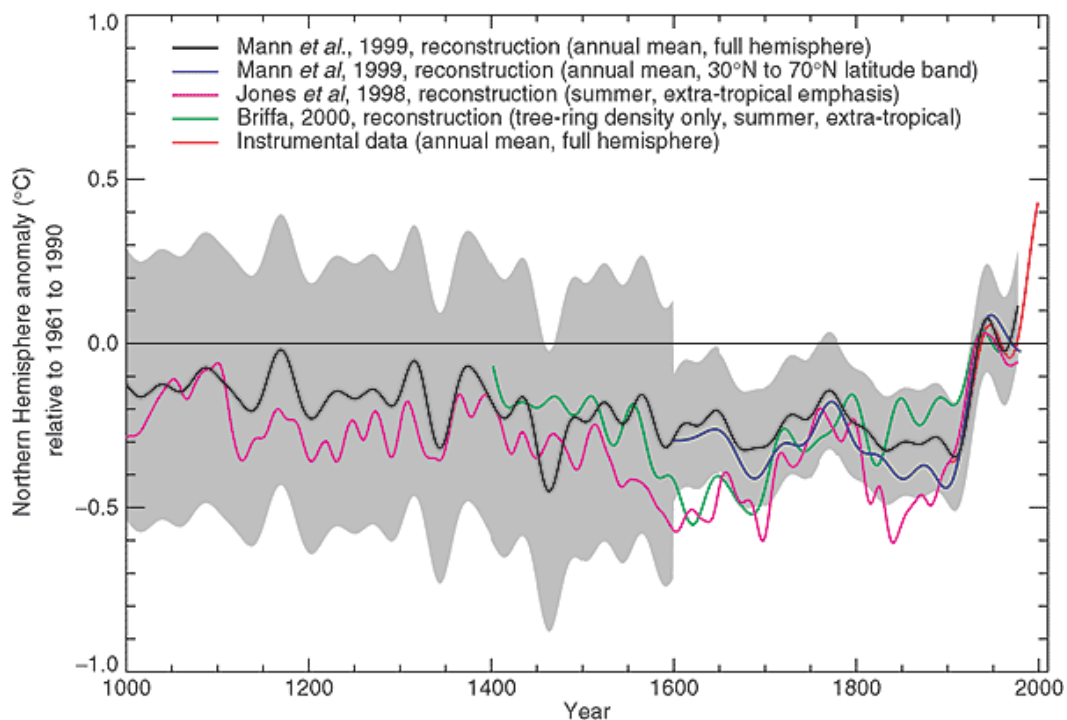


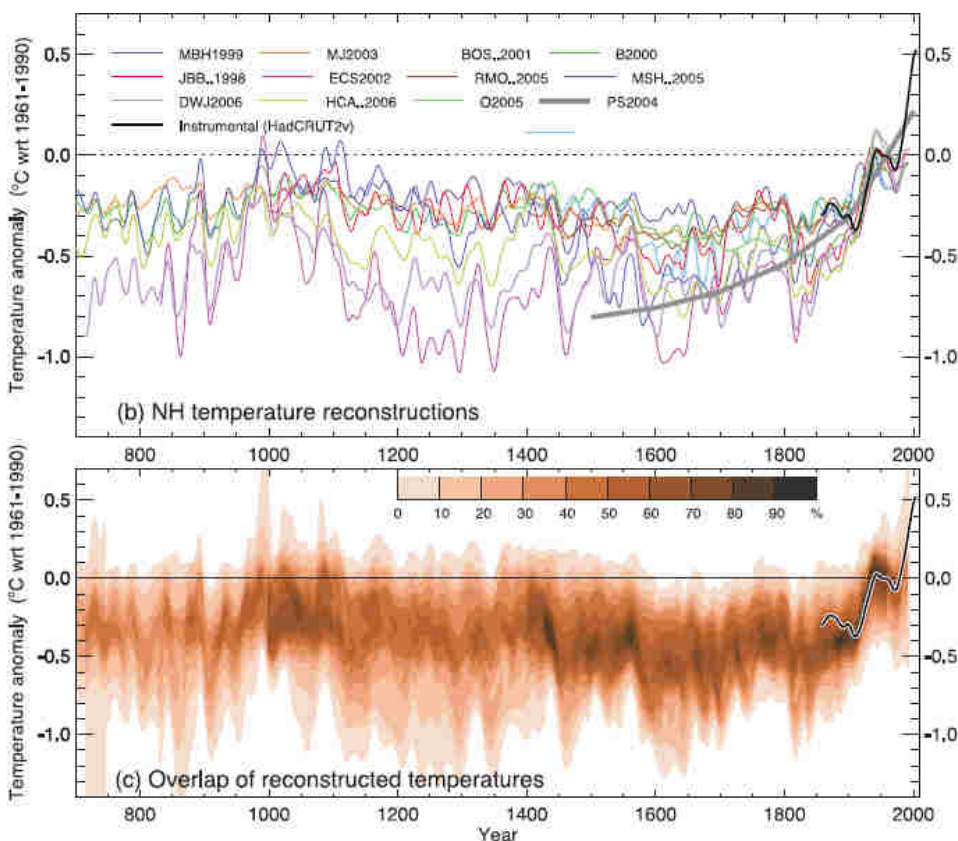
Abbildung 2: Die Rekonstruktionen von Briffa und Mann aus Abbildung 2.21 (TAR, IPCC 2001). Der Rückgang der Temperaturen nach 1960 (Briffa) und nach 1981 (Mann) sind nicht eingezeichnet.

In der Begutachtungsphase des 4. Sachstandsberichtes des IPCC (AR4) hat ein Gutachter sogar explizit darauf hingewiesen, dass in der Darstellung Briffa's die Daten ab 1960 fehlten und diese daher in die Irre führten. Er verlangte, den Fehler des aus dem 3. Sachstandbericht nicht zu wiederholen ([Dank an ClimateAudit](#)):

Zeigen Sie die Briffa Rekonstruktion bis zum Ende; nicht nur bis 1960. Kommentieren Sie die Daten und diskutieren Sie das "Divergenz Problem" wenn Sie müssen. Verdecken Sie nicht die Divergenz durch Abschneiden der Grafik. Das wurde im IPCC TAR gemacht; und es war irreführend (comment ID #: 309-18)

Show the Briffa et al reconstruction through to its end; don't stop in 1960. Then comment and deal with the "divergence problem" if you need to. Don't cover up the divergence by truncating this graphic. This was done in IPCC TAR; this was misleading (comment ID #: 309-18)

In einer Antwort bezeichnete das IPCC es als **"unangebracht, die neueren Abschnitte der Briffa et al. Serie zu zeigen"**. So tauchte in Abbildung 6.10 des AR4 dann auch nur die abgeschnittene Version der Daten auf und wurde in Abbildung 6.10 b) zur Rekonstruktion benutzt.



Abbildung

3: Abbildung 6.10 aus dem 4. IPCC Sachstandsbericht (AR4) enthält die

abgeschnittene Version der Briffa Daten (BOS 2001)

Rudolf Kipp EIKE, der Artikel erschien zuerst in leicht abgewandelter Form bei [Science Sceptical Blog](#)

Quellen:

[ClimateAudit – The Deleted Portion of the Briffa Reconstruction](#)

[ClimateAudit – The Trick](#)

[WattsUpWithThat – McIntyre: The deleted data from the “Hide the Decline” trick](#)