

# Schweden: Tödlicher Sonderweg



## Was die Schweden bei „Corona“ alles falsch gemacht haben

SZ [1] (stark gekürzt):

*Der Schutz der Alten war Schweden beim Kampf gegen das Virus wichtig – ist aber nicht gelungen. Die Zahl der Opfer ist hoch, wirklich verantwortlich fühlt sich niemand.*

*Tödlicher Sonderweg*

*Als Schweden sich aufmachte auf seinen Sonderweg in der Corona-Krise, da gab es ein Versprechen an die Alten im Lande: Man werde eine Mauer um sie bauen. Allen war klar: In einer Gesellschaft, die beim Abstandhalten auf Freiwilligkeit setzte statt auf Verbote, mussten die Risikogruppen besonders geschützt werden.*

*Der Schutz der Alten wurde zu einer zentralen Säule des schwedischen Kurses erklärt. Und spätestens kurz vor Ostern war klar: Dieser Teil der Strategie war „katastrophal gescheitert“, wie das Boulevardblatt Aftonbladet schrieb, sonst ein treuer Befürworter der schwedischen Linie.*

*Schweden zählt am Montag mit 3256 Coronatoten mehr als drei Mal so viele Todesfälle durch Covid-19 wie seine Nachbarn Dänemark (529), Finnland (271) und Norwegen (219) zusammen. Und Statistiken des Nationalen Amtes für Gesundheit und Soziales von letzter Woche zeigen, dass weit mehr als die Hälfte der Todesfälle gezählt wurden in Alten- und Pflegeheimen und unter Menschen, die zu Hause von Pflegediensten betreut wurden ... Keiner habe gewusst, wie schlimm es um den Zustand der Altenpflege im Lande bestellt gewesen sei ...*

Nun kommt eine lange Litanei, wie die Regierung in Schweden bei den Alten und Altenheimen versagt hat. Diese endet:

*... Wirklich verantwortlich dafür, wie das Virus unter den Alten in den Heimen gewütet hat, scheint sich aber im Moment niemand zu fühlen ...*

*Der Journalist Björn Hygstedt sprach im selben Sender von seiner Wut. Hygstedts 92-jähriger Vater hatte sich in einem Altersheim mit Corona infiziert und war gestorben, ohne einen Angehörigen an seiner Seite. Hygstedt hatte einen viel gelesenen Text über den Tod seines Vaters geschrieben. Und er ist sich sicher: Es ist die Schuld der Behörden. „Ihr Versagen hat so viele Leben gekostet.“*

Es klingt gut, wenn Journalisten sich sicher sind, genau die „Schlimmen“ zu identifizieren und dazu Ursachen benennen zu können.

Den Autor wundert nur: Im Landkreis Fürth und Fürth Stadt waren praktisch alle (mit ganz, ganz wenigen „Ausreißern“) Corona-Verstorbenen aus

Altersheimen und Pflegeeinrichtungen. In anderen Landkreisen soll es nicht viel anders gewesen sein.

Wenn jedoch nur der „Schwedische Weg“ so erkennbar falsch war, muss sich das in den Zahlen zeigen.  
Anbei eine Nachschau.

### Sterbedaten

Anmerkung: Die verwendeten Sterbedaten hat der Autor am 12.05. von den Amtsstellen der Länder geladen. Da nur Deutschland Tagesauflösung bietet, sind leider alle Grafiken in Wochenauflösung. Wie man an den Bildern 4/5 sieht, geht dadurch leider einiges an Information verloren.

### Schweden

Anbei die Grafik der Rohdaten, Anzahl Verstorbener seit Anfang 2020

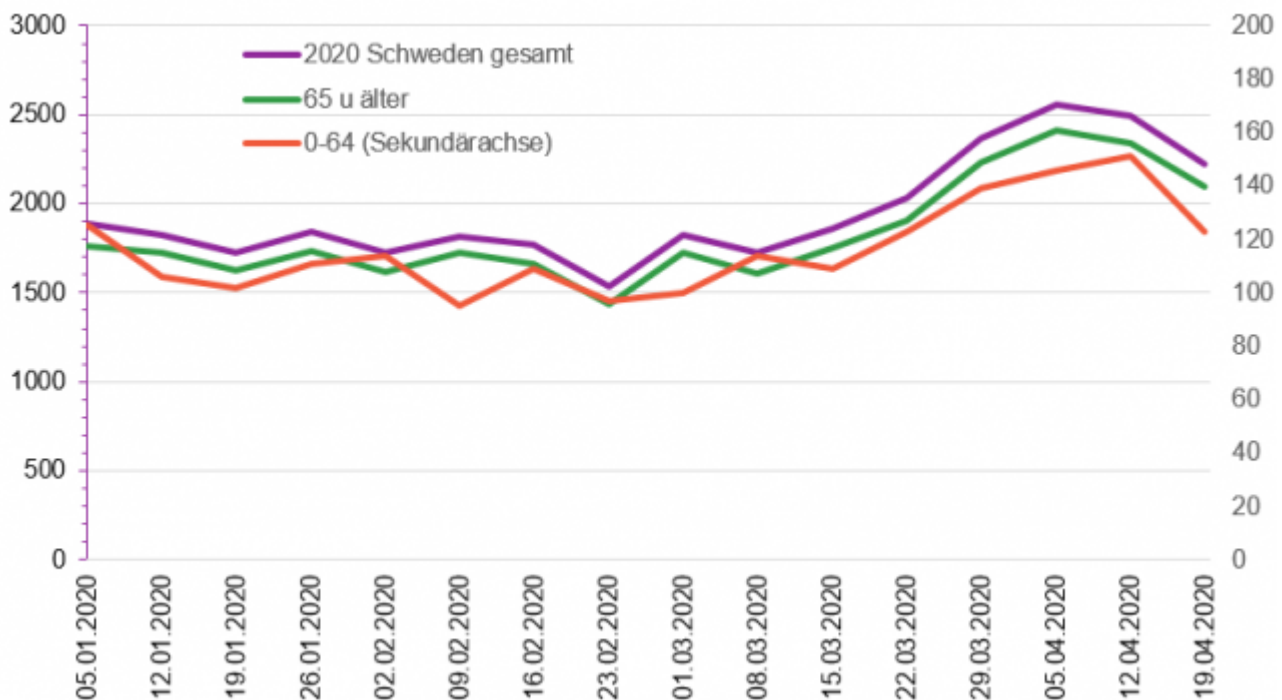


Bild 1 Schweden Sterbedaten 2020. Beachten: Für die Altersgruppe bis 64 gilt die rechte Y-Achse. Grafik vom Autor erstellt

### Schweiz

Anbei die Grafik der Rohdaten, Anzahl Verstorbener seit Anfang 2020

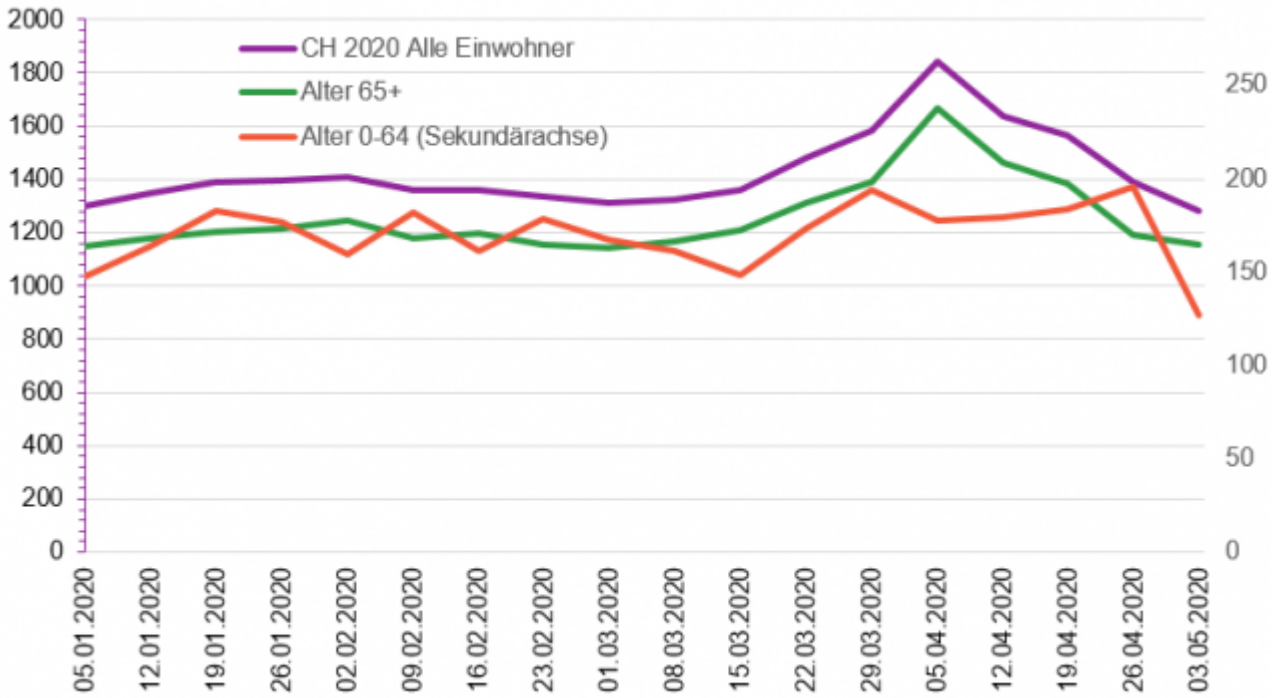


Bild 2 Schweiz Sterbedaten 2020. Beachten: Für die Altersgruppe bis 64 gilt die rechte Y-Achse. Grafik vom Autor erstellt

### Deutschland

Anbei die Grafik der Rohdaten, Anzahl Verstorbener seit Anfang 2020

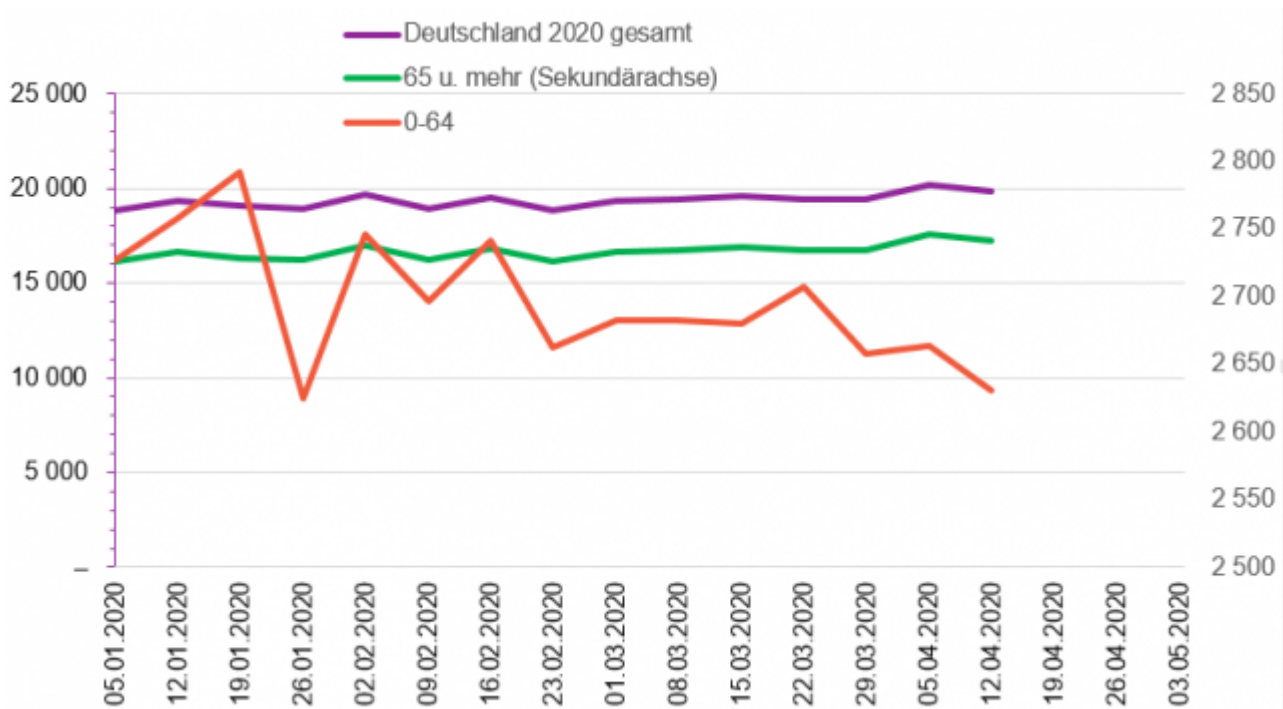


Bild 3 Deutschland Sterbedaten 2020. Beachten: Für die Altersgruppe bis 64 gilt die rechte Y-Achse. Grafik vom Autor erstellt

In der Grafik zu Deutschland sieht man in der Gesamt-Sterbekurve fast kein „Corona“, deshalb eine „Dehnung“:

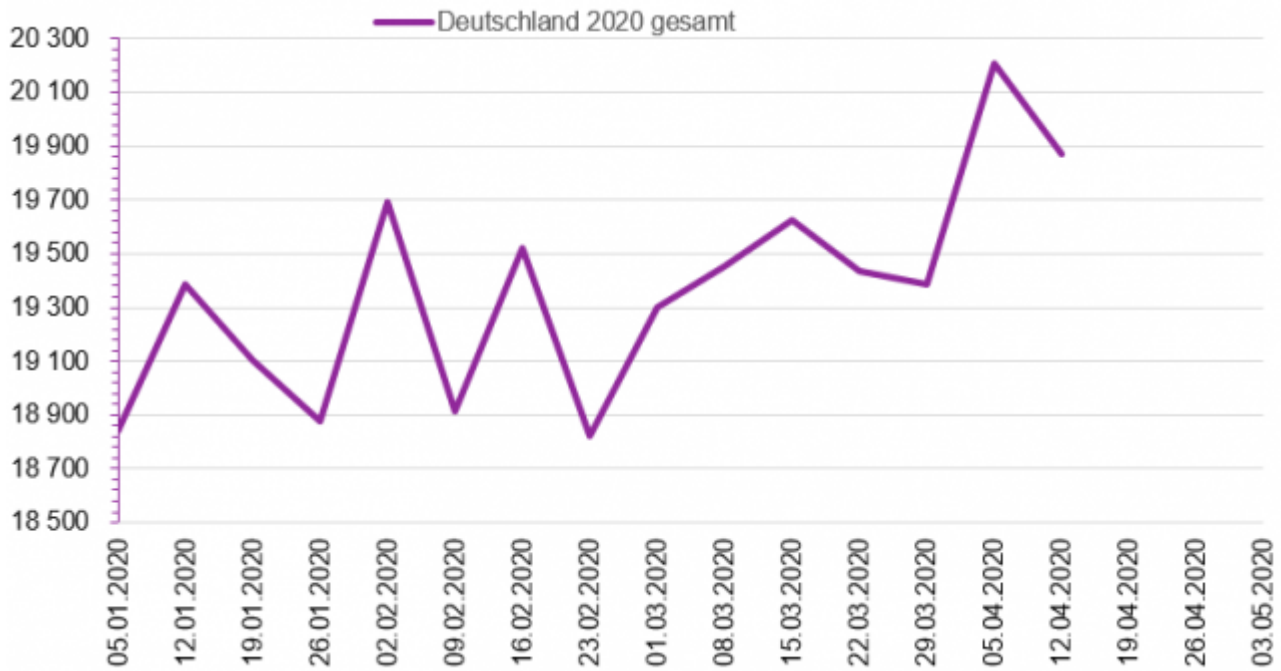


Bild 4 Deutschland Sterbedaten 2020. Grafik vom Autor erstellt

Man sollte Deutschland wegen des flachen „Coronaverlaufs“ jedoch nicht übertrieben loben. Bei uns im Land sterben die Menschen weniger stark an einer solchen Pandemie, dafür verstärkt in häufigeren Grippejahren.

Detailliertes zu solchen Verläufen von Deutschland findet sich im vorhergehenden Artikel:

[2] EIKE: *Wird „Corona“ eine Blaupause für den Klimawandel? Ergänzung*

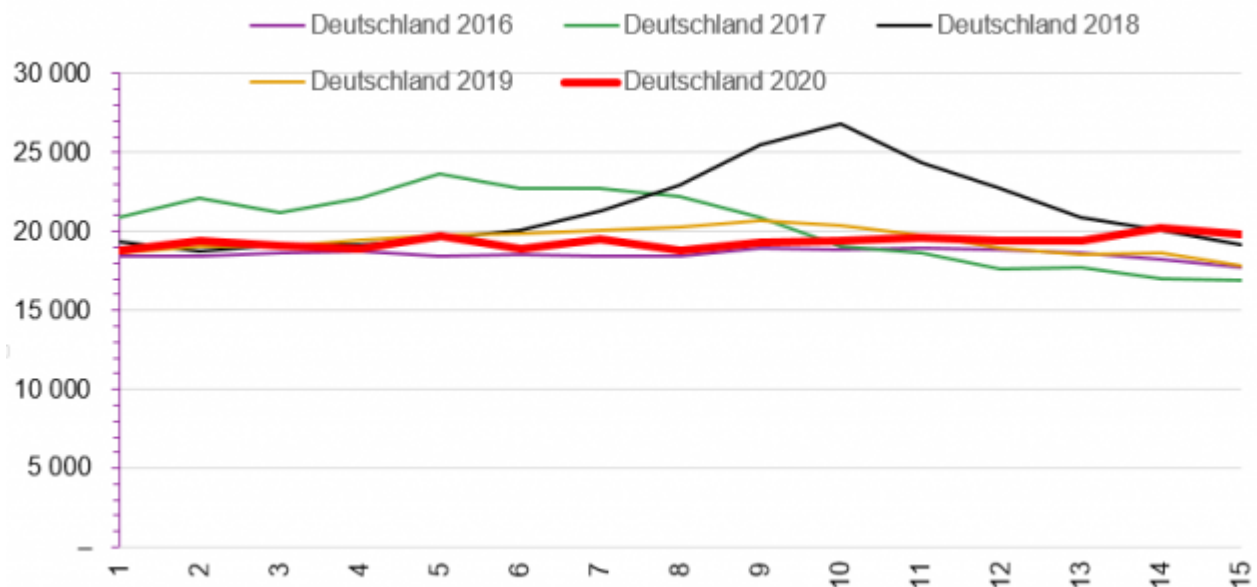


Bild 5 Deutschland Sterbedaten 1016 – 2020 in Wochenauflösung. Grafik vom Autor erstellt

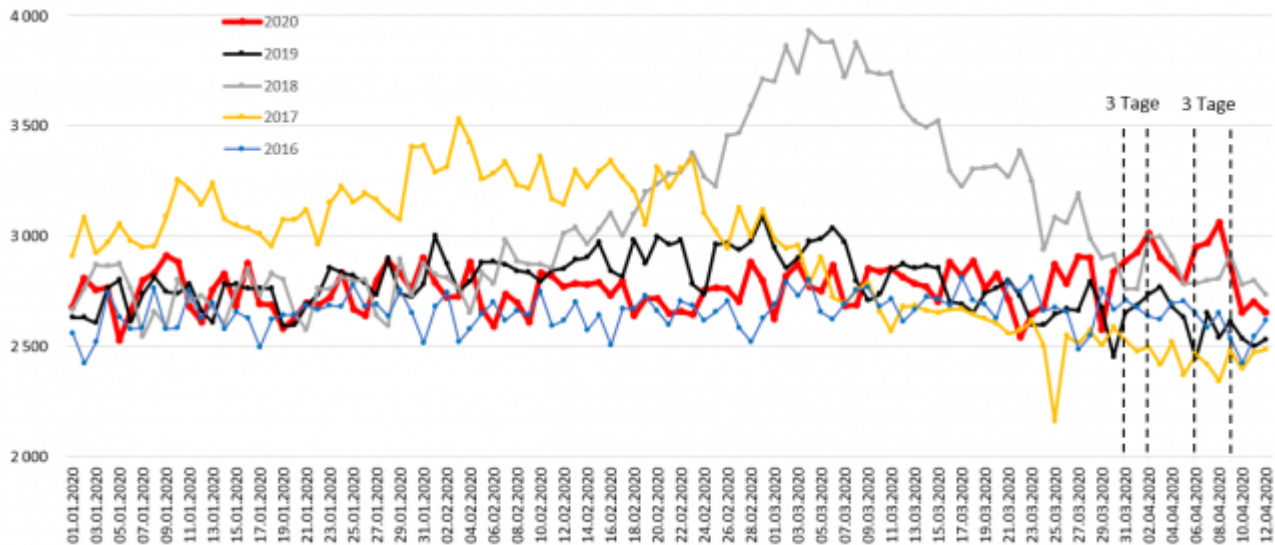


Bild 6 [2] Daten von Bild 4 in Tagesauflösung und „gedehnt“. Grafik vom Autor erstellt

### Vergleich Schweden, Schweiz und Deutschland

Ein solcher Vergleich bietet sich an. Schweden nahm seinen Sonderweg und die Schweiz ist sehr restriktiv vorgegangen, also eher mit dem Vorgehen von Deutschland vergleichbar:

[3] FAZ 09.05.2020: *Corona in der Schweiz : Musterland in der Krise*  
*In der Schweiz führt die Regierung per Notrecht durch die Corona-Pandemie. Für die eidgenössische Demokratie ist das eine besondere Herausforderung. Kritiker reden gar von einer „Diktatur“.*

... *„Wir erleben eine Krise, wie es sie in der Geschichte der Schweiz seit dem Zweiten Weltkrieg nicht mehr gegeben hat.“*

Als Referenz dient also die Schweiz. Um die Werte direkt vergleichen zu können, wurden die Zahlen von Deutschland Deutschland und Schweden auf die Einwohnerzahl der Schweiz „herabgerechnet“.

Ist es nicht erschreckend, dass ausgerechnet das Hochtechnologieland Deutschland – dessen Führerin ob ihres „Corona-Managements“ überall in den höchsten Tönen gelobt wird – weil es nach anfänglicher Verharmlosung dann besonders restriktiv vorgegangen ist -, die höchsten relativen Sterbezahlen ausweist?

Allerdings auch das überrascht: In Deutschland sterben ganz allgemein schon viel mehr Einwohner als in den andren, beiden Ländern.

Es braucht gar keine Pandemie, um in Deutschland Werte auszuweisen, die in anderen Ländern nur bei einer Pandemie auftreten (wie es bei Grippe aussieht, zeigt Bild 6).

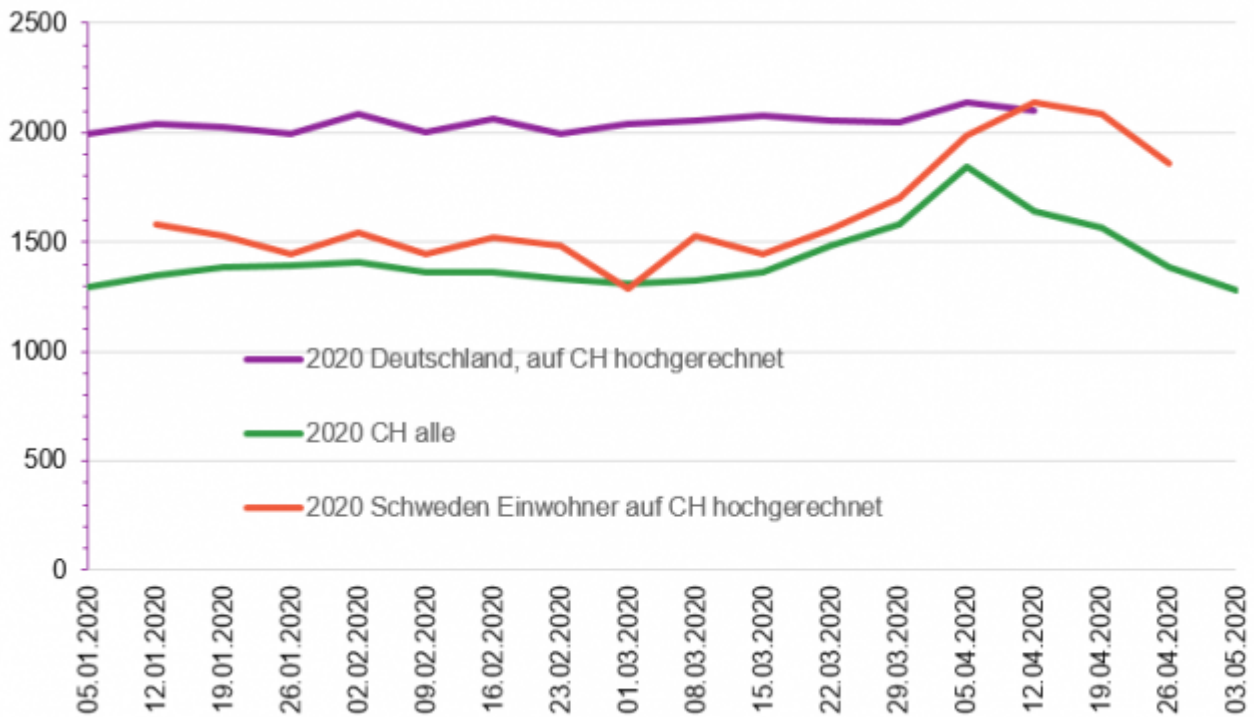


Bild 7 2020, Sterbedaten der drei Länder, auf die Einwohnerzahl der Schweiz hochgerechnet. Grafik vom Autor erstellt

Schon die wenigen Datengrafiken zeigen allerdings, dass sich die drei Länder nicht einfach direkt vergleichen lassen.

Um den „Fall“ Schweden zu (er)klären, ist es besser, zuerst Schweden nur mit der Schweiz zu vergleichen.

### Vergleich Schweden, Schweiz

Im folgenden Bild sind wieder die Daten von Schweden auf die der Schweiz normiert. Man sieht, dass die Schweiz allgemein etwas weniger Mortalität ausweist.



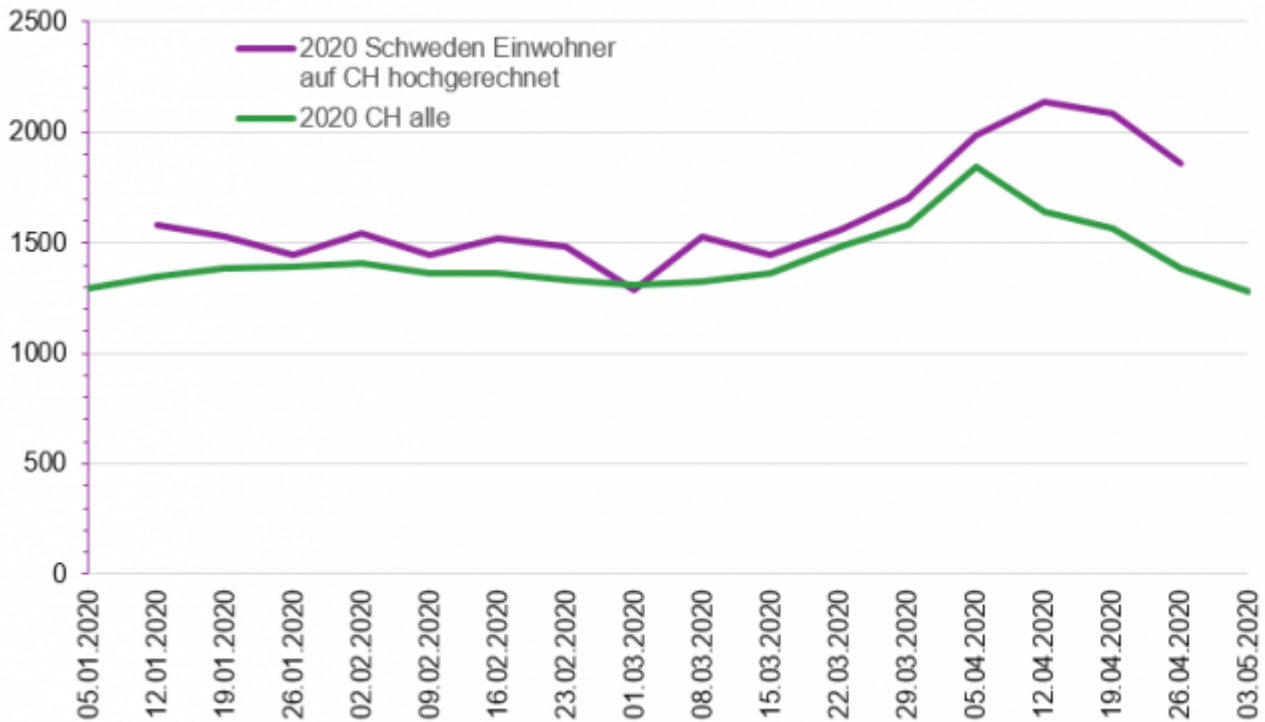


Bild 8 2020 Sterbedaten Schweiz/Schweden. Daten Schweden auf die Schweiz normiert. Grafik vom Autor erstellt

Nimmt man an, dass der geringe Unterschied nicht coronabedingt ist, rechnet man den Wert „Schweden“ auf gleichen „Standardverlauf“ bis zum Beginn des eindeutiger Corona-bedingten Anstiegs hoch und hat damit eine wohl brauchbare Näherung des Mortalitätsunterschiedes beider „Coronaverfahren“.

Und mit diesem Verlauf stellt sich die Frage, ob der „Schwedische Weg“ wirklich so schlecht und „undenkbar“ ist, wie in unsere Politik und Medien berichten.

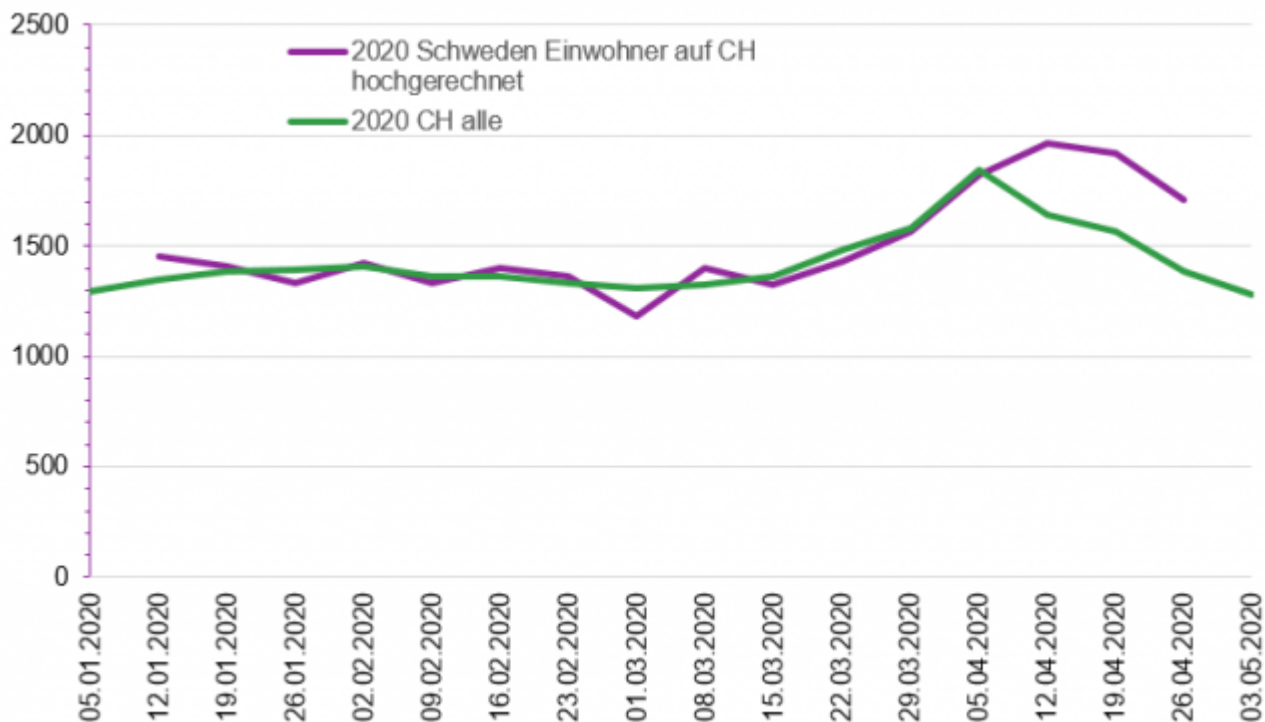


Bild 9 2020 Sterbedaten Schweiz/Schweden. Daten Schweden auf die

Anfangs-Verlaufsdaten der Schweiz normiert. Grafik vom Autor erstellt

### Vergleich Schweden, Schweiz und Deutschland nach Altersgruppen

Gerade diese Vergleiche zeigen, dass nicht die Anderen, sondern Deutschland „Hausaufgaben“ machen müsste.

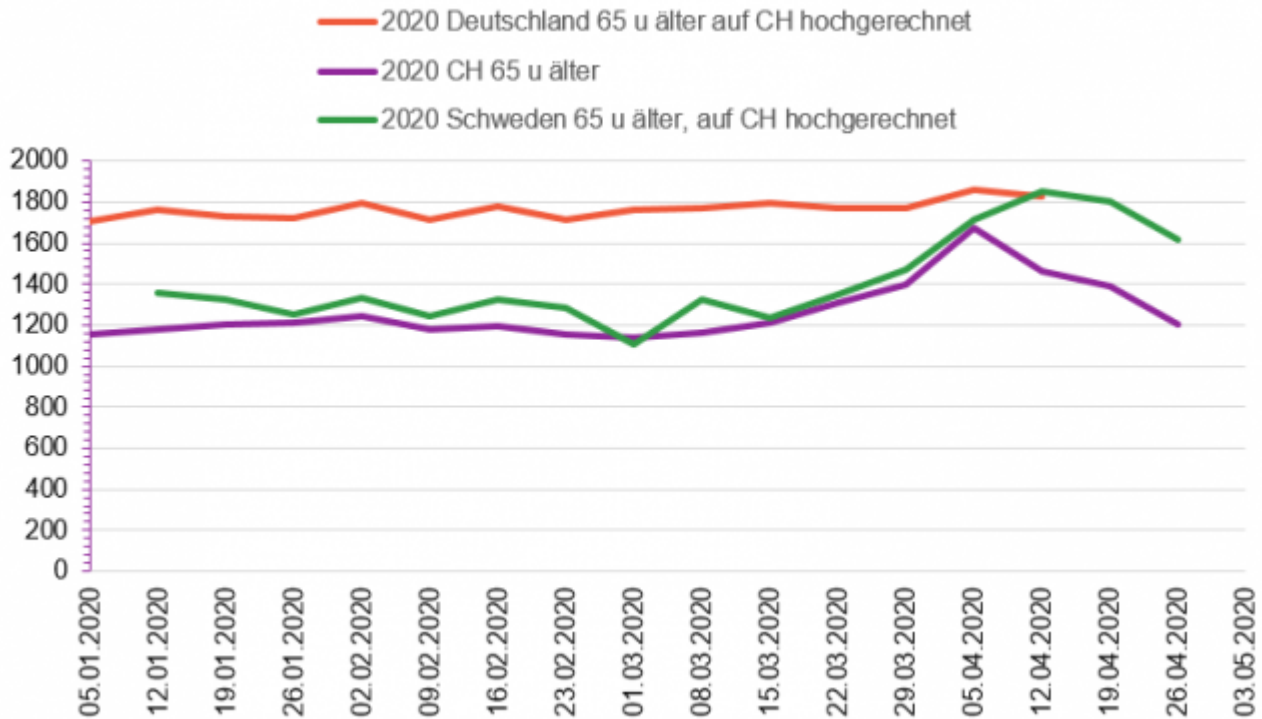


Bild 10 Altersgruppe 65 und älter. 2020 Sterbedaten Deutschland, Schweiz, Schweden. Auf die Einwohnerzahl CH hochgerechnet. Grafik vom Autor erstellt

Der Vergleich der mobilen und von Corona wenig betroffenen Altersgruppe weist den „Schwedischen Weg“ als den richtigen aus.

Trotz wenig Abschottung sind diese in Schweden am wenigsten verstorben. Also kommt es darauf an – und reicht aus -, vor allem die Risikogruppe der Betagten zu schützen, genau wie es B. Palmer aus Tübingen auch auffiel.



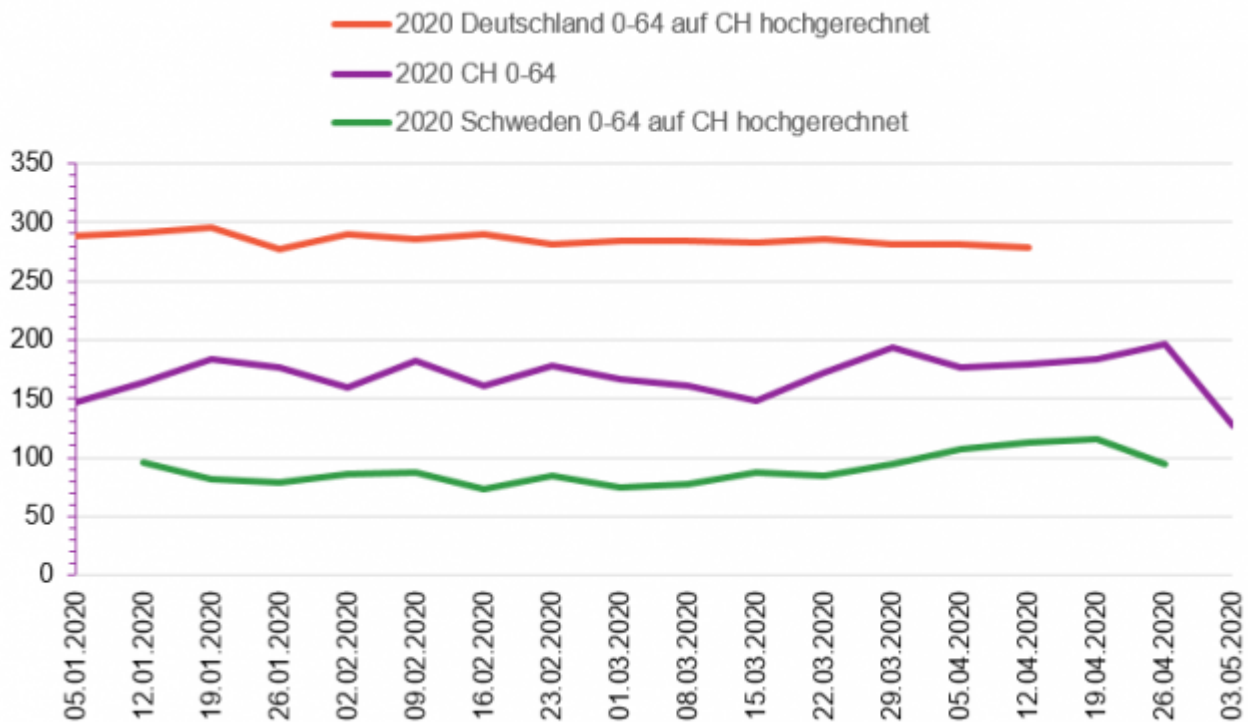


Bild 11 Altersgruppe 0-64. 2020 Sterbedaten Deutschland, Schweiz, Schweden. Auf die Einwohnerzahl CH hochgerechnet. Grafik vom Autor erstellt

### Das Problem ist nicht wirklich (nur) die Pandemie ...

Wenn man den SZ-Artikel liest, könnte man meinen, „Altenheimprobleme“ gäbe es nur in Schweden. Dabei scheint zumindest das geschilderte Hauptproblem der Virenübertragung in solche Heime mit Hoch-Risikogruppen genau so auch in Deutschland vorzuliegen.

nordbayern.de, 20.04.2020: [Corona-Todesfälle in Fürth: Vor allem Awo-Häuser betroffen](#)

*„Zufall und Pech“: Fürther Heimleiter sieht keine strukturellen Zusammenhänge*

*... 67 Menschen sind in Stadt und Landkreis Fürth nach einer Corona-Infektion gestorben. Auffällig: Fast alle bewohnten Senioren- und Pflegeheime der Arbeiterwohlfahrt (Awo).*

Deshalb muss man nicht nur „die Schweden“ (wie es die SZ macht), sondern genau so auch Deutschlands politische Führung fragen, ob sie überhaupt Ahnung von einer effektiven Pandemielösung hat.

- Deutschland hat nach diesem Ländervergleich auch ohne Pandemie und Grippe hohe Mortalitätswerte
- allem Augenschein nach lässt sich eine Pandemie dieser Art durch geeignete Abschottung der wirklich Gefährdeten weit effektiver und billiger lösen, als mit den aktuellen Global-Hauruck-Verfahren. Boris Palmer lässt dazu grüßen.
- Es müsste auch möglich sein, die technischen Mittel bereitzustellen, dass solche Abschottungen der Risiko-Altersgruppe dann nicht zu den geschehenen, sozialen Kontaktproblemen führen. Geeignete Kommunikationsmittel sind bestimmt billiger, als jedes Mal eine gesamte Volkswirtschaft zu ruinieren und dann wieder retten zu müssen, wie es derzeit versucht wird.

– und es muss die Frage erlaubt sein, mit welcher Begründung bei einer Grippewelle viel, viel mehr Personen als während einer Pandemie sterben „dürfen“, ohne dass es die politische Führung bisher auch nur entfernt „aufregt“ (siehe dazu Bild 6)

Allerdings sind unsere Regierung und auch die Medien bei Weitem nicht untätig. Auf „allen Kanälen“ wird nun gegen die Corona-„Verschwörungstäter\*innen“ gekämpft. Fachpersonen, welche Maßnahmen und deren Effektivität, oder gar die Gefährlichkeitsdarstellungen des Virus in Frage stellen, werden zunehmend öffentlich an den Pranger gestellt. Beispielhaft die Lokalzeitung des Autors, welche fast auf einer ganzen Seite darstellte, dass es Ärzten und einem Mikrobiologie-Professor nicht ansteht, die Kenntnisse und Maßnahmen unserer Politik, den Behörden und der beratenden Wissenschaftler wie auch der Vereinten Nationen zu kritisieren. Denn diese hätten klare und wahre Fakten und die richtigen, wissenschaftlichen Erkenntnissen, auf welche ihre Entscheidungen fundiert aufbauen. Auf die Idee, der Bevölkerung wirklich aussagekräftige Datendarstellungen als Argumentationshilfen zu liefern, kommen sie nicht (zumindest gelang es dem Autor bisher nicht, solche zu finden).

Ordentliche Untertanen wissen beispielsweise, dass es alleine auf fundierten, wissenschaftlichen Pandemie-Erkenntnissen beruht, in Bayern bald Biergärten (mit Einschränkungen) öffnen zu dürfen, aber nur bis 20 Uhr. Diese Uhrzeit muss ein wesentlicher Schlüssel zur weiteren Pandemieverhinderung sein.

### Zurück zum Ursprung

Der zweite Artikel des Autors zum Thema Corona hieß nicht zufällig: *Wird „Corona“ eine Blaupause für den Klimawandel?*

Angemerkt wurde darin, dass die Coronapandemie bezüglich des Regierungshandelns eine vorgezogene Zeitraffer-Reise des Klimawandels ist. Begründung: Im Blindflug mit aktionistischen Maßnahmen ohne Rücksicht auf Kosten keinen Lösungsweg finden, die sich beim genaueren Betrachten unter Weglassen der Hysterie durch einfache, billige(re) Maßnahmen jedoch erschließen.

Gemeint ist damit: Egal wie sich das Klima seit Urzeiten laufend verändert. Es ist viel billiger und effektiver, die Bevölkerung direkt vor Wetterunbilden zu schützen, als zu meinen, das Klima – und damit das Wetter – mittels CO<sub>2</sub>-Maßnahmen signifikant – und auch immer in die richtige Richtung – lenken zu können.

Damit widerspricht der Autor allerdings dem berühmten „Stern-Report“, unsere Regierung beratende Wissenschaftler\*innen und besonders schlimm: auch noch unserer Kanzlerin und der Präsidentin der Europäischen Kommission, Frau von der Leyen.

So etwas kann sich nur ein Rentner leisten. Obwohl, gerade ist zu lesen, dass denen wegen Corona vielleicht dieses Jahr die geplante Rentenerhöhung gestrichen wird, sozusagen als neuer Pflichtbeitrag für „gerettete Lebenszeit“.

## Quellen

[1] Süddeutsche Zeitung 12.05.2020: *Coronavirus in Schweden: Tödlicher Sonderweg*

[2] EIKE: *Wird „Corona“ eine Blaupause für den Klimawandel? Ergänzung*

[3] FAZ 09.05.2020: *Corona in der Schweiz : Musterland in der Krise*