

Die Eisheiligen werden kälter.



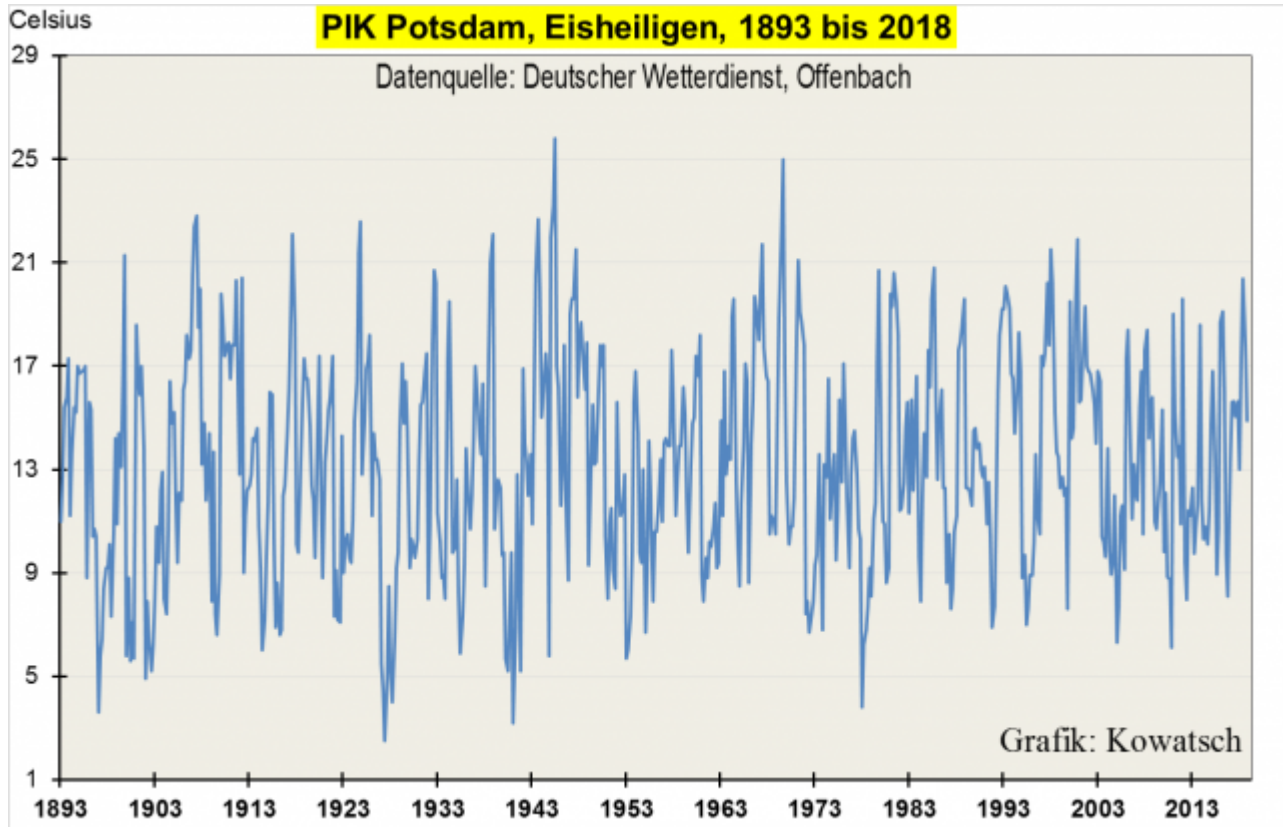
Interessant ist, dass trotz des bisher sehr milden Mais 2018 keine Erwärmungsmeldungen über die Eisheiligen – auch vom DWD-Vorstand nicht – getätigt wurden. „Eisheilige werden zu Heißeiligen“ und dergleichen Erwärmungsmeldungen als Beweis des Klimawandels suchte man vergebens in der deutschen Medienlandschaft. Haben etwa die Artikel der Vorjahre hier bei EIKE ihre Wirkung nicht verfehlt?

Nachdem nun Mitte Mai vorbei ist, kann man sagen, die kälteren Tage fanden 2018 um eine Woche verspätet statt und Nachtfroste blieben diesmal wohl ganz aus. Erst ab dem 14. Mai wurden die Tage allmählich kälter, so dass unsere drei Vergleichsstationen einen relativ milden Eisheiligenschnitt vorweisen können, waren doch die ersten 3 Eisheiligentage noch angenehm sommerlich.

Wir haben möglichst wärmeinselarme Stationen gewählt, also nicht Frankfurt-Land, denn die Station steht bekanntermaßen an den Landebahnen des Großflughafens im Strahl der 600°C heißen Abgase. In den Heizräumen unserer Häuser ist am Thermometer bekanntermaßen auch kein Eisheiliger feststellbar und natürlich dieses Jahr sowieso nicht.

PIK-Potsdam: Beginnen wir mit der Station des Potsdamer Institutes für Klimafolgenforschung, dem Zentrum des deutschen Erwärmungsrakets. Der Schnitt der fünf Tage betrug dort 2018: recht angenehme **16,7°C**

Eisheiligen in Potsdam seit Bestehen der Station

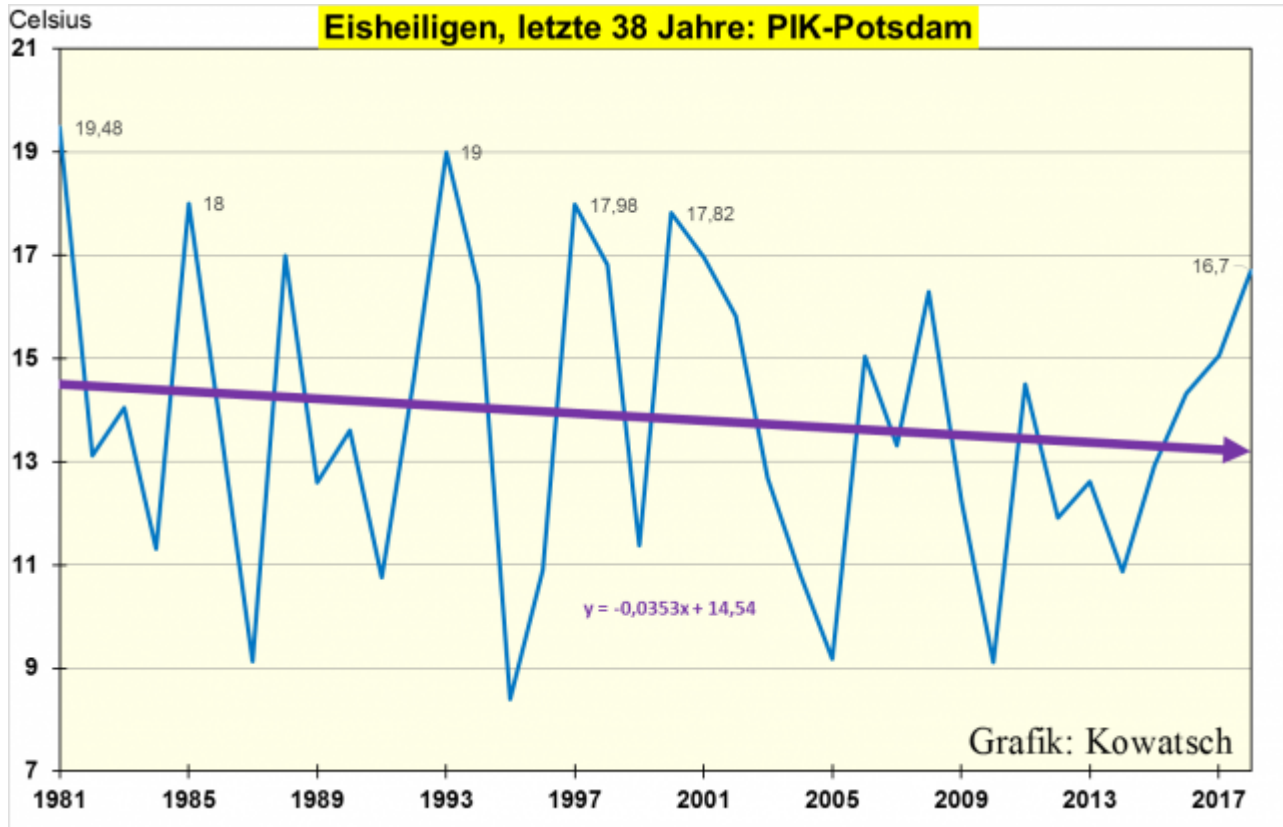


Grafik 1: In dieser Grafik sind nicht die Schnitte der fünf Tage aufgelistet, sondern jeder einzelne Tag, für jedes Jahr also fünf Eintragungen. Wir sehen über die 126 Jahre keine Spur irgendeiner Tendenz. Die Eisheiligtagesrekorde liegen weit zurück.

Erg: Obwohl Potsdam seit 1893 stark in die Fläche gewachsen ist und der Wärmeinseleffekt sich damit vergrößert hat, und vor allem auch der CO₂-Ausstoß der brandenburgischen Landeshauptstadt stark angestiegen ist, konnte Kohlendioxid keine Erwärmung bewirken. Die Eisheiligen sind somit CO₂-resistent. Die fünf Tage in der Maimitte 2018 reihen sich in einen ausgeglichenen Verlauf ein.

Ein längerer Nachkriegszeitraum:

Die Klimaerwärmungsgläubigen behaupten jedoch, dass insbesondere in den letzten Jahrzehnten die Temperaturen grundsätzlich gestiegen wären. Deshalb stellen wir uns die Frage: Wie verhalten sich dabei die Eisheiligen? Schon aus der ersten Grafik ist keinerlei Anstieg erkennbar. Im Gegenteil: Dass die Eisheiligen, also die Tage zwischen dem 11. und dem 15. Mai seit über 30 Jahren immer kälter werden, zeigen wir anhand der nachfolgenden Grafiken. Zunächst 2 städtische, dann eine ländliche Station.

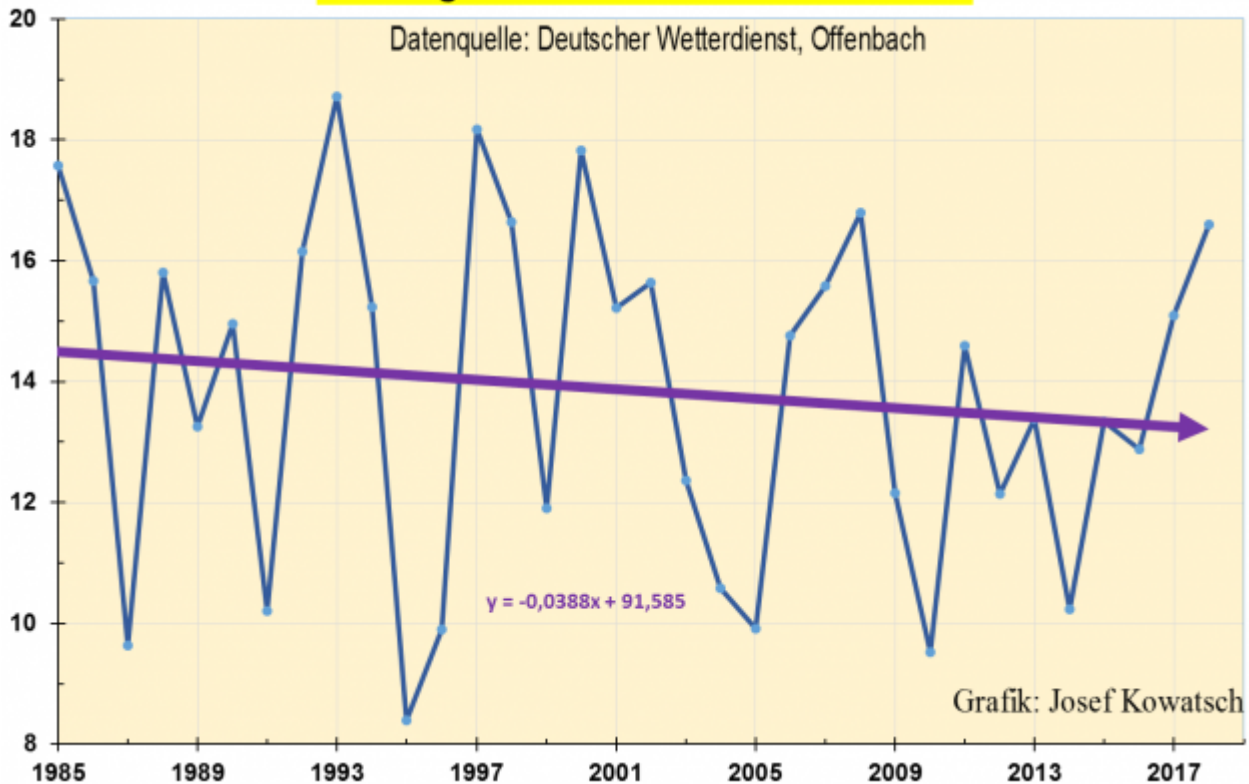


Grafik 2: Trotz der milden Eisheiligentage 2018 in Potsdam wurden die fünf Tage seit fast 40 Jahren eindeutig kälter. So kalt wie zur Kleinen Eiszeit sind sie allerdings noch nicht, zumal die letzten drei Jahre einen leichten Erwärmungstrend andeuten.

Die DWD-Station Dresden-Klotzsche: Die zweite Grafik kommt aus Dresden/Klotzsche, genauso wie Potsdam eine offizielle Messstation des Deutschen Wetterdienstes. Auch an der Elbe waren die Eisheiligen dieses Jahr relativ mild. Der Schnitt 2018 betrug **16,6°C**, das ist deutlich über dem Schnitt der Vorjahre, aber trotzdem...

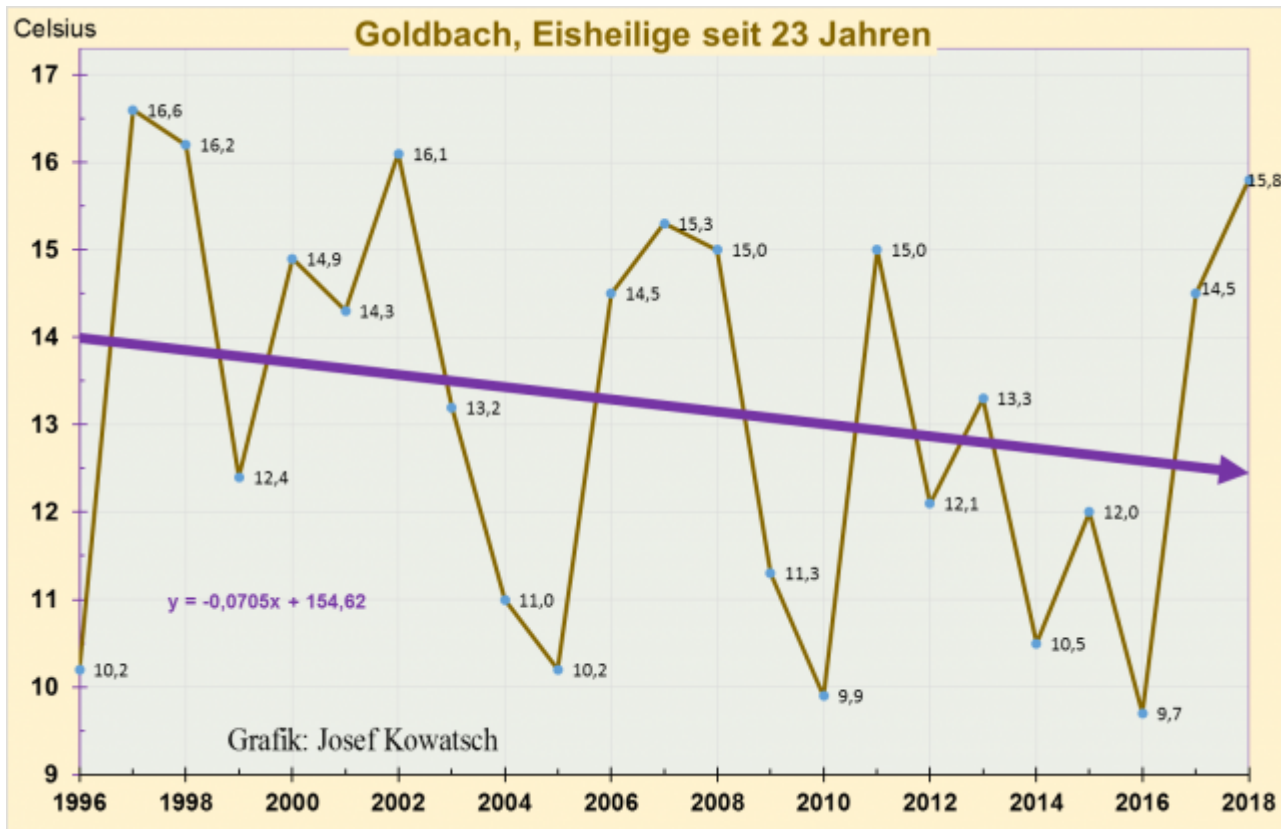
Celsius

Eisheiligen Dresden-Klotzsche: seit 1985



Grafik 3: DWD-Station Dresden Klotzsche: Trotz der milden Eisheiligen 2018 ist die Trendlinie der letzten 34 Betrachtungsjahre eindeutig fallend.

Goldbach: Und schließlich Goldbach bei Bischofswerda, ein kleiner ländlicher Vorort. Die Wetterstation gibt es erst seit 1996, und dort auf dem Lande werden die Eisheiligen deutlich kälter. Bei Medienfalschmeldungen der letzten Jahre mit der Zeitangabe „in jüngster Zeit“ oder „in der „Gegenwart““ würden die Eisheiligen wärmer, könnte man vielleicht die letzten 20 Jahre meinen. Aber auch für „in jüngster Zeit“ ist das Ergebnis eindeutig, die Eisheiligen werden kälter. Je kürzer der Betrachtungszeitraum, desto fallender die Trendlinien. Fallende Temperaturtrendlinien sind das genaue Gegenteil von Erwärmung. Der Eisheiligenschnitt 2018 war 15,8°C in Goldbach, wie erwartet kälter als in den beiden Städten.



Grafik 4: Auch in dem kleinen Ort Goldbach werden die Eisheiligen in der Gegenwart kälter, daran können auch die fünf milden Tage 2018 nichts ändern.

Was könnten die Gründe sein für das Kälter werden der Eisheiligen?

Die wahren Gründe für das Kälter werden haben wir schon letztes Jahr ausführlich bei EIKE beschrieben.

<https://eike.institute/2017/05/07/die-eisheiligen-werden-immer-kaelter-vorschau-auf-2017/>

Wie man an den Grafiken des Artikels erneut erkennt, hatte die Zunahme von Kohlendioxid in der Atmosphäre keinerlei wärmenden Einfluss auf den Schnitt der fünf Eisheiligentage. Im Gegenteil, die Eisheiligen werden kälter.

Den deutschen Medien stünde es nicht schlecht an, ihre Artikel irgendwann einmal mit Grafiken zu belegen, und zwar mit Grafiken von wärmeinselarmen Stationen, und die kriegt man bei EIKE kostenlos. Auffallend: Selbst in Städten wie Potsdam und Dresden zeigen die Eisheiligen eine fallende Tendenz seit über 30 Jahren und in der Gegenwart.

Es wird Zeit, dass mit dem Irrglauben einer permanenten Erwärmung mittels CO₂ endlich Schluss gemacht wird. Es gibt viele Faktoren, die das tägliche Wetter und damit das Klima nach 30 Jahren Wetter bestimmen. Falls wie behauptet, Kohlendioxid der Hauptfaktor sein sollte, dann hätte er bei den Eisheiligen eindeutig eine kühlende Wirkung. In Wirklichkeit zeigen auch die Grafiken des Artikels wiederum, dass CO₂, wenn überhaupt, eine unbedeutende Rolle spielt. Es kommt auf die Gesamtwirkung der vielen klimabestimmenden Faktoren in Deutschland an. Und bei den fünf Eisheiligentagen heißt die Gesamtwirkung momentan eindeutig Abkühlung. Das kann sich auch wieder ändern.

Es wird Zeit, dass wieder Natur- und Umweltschutz in den Mittelpunkt des politischen Handelns gerückt werden und nicht der Irrglaube mit dem Klimaschutz.

Josef Kowatsch, unabhängiger, weil Natur- und Klimaforscher

Stefan Kämpfe, Diplom- Agrar- Ingenieur, unabhängiger Natur- und Klimaforscher