

Kohle ist Nr. 1 ... wieder einmal



Politik und Energie:

Kohle ist Nummer 1

Stephen Moore

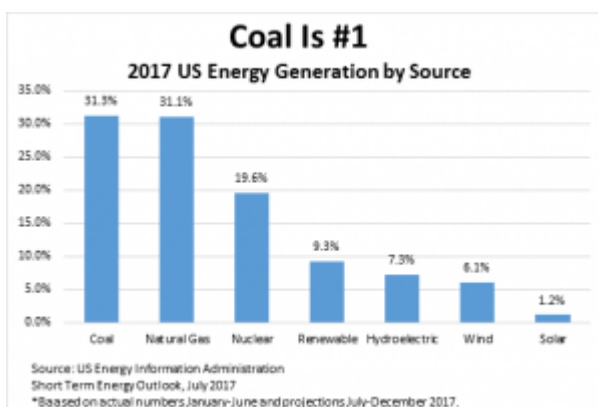
Vor dem Amtsantritt von Donald Trump war Kohle außen vor oder gestorben.

Rasch: Welches war die Energiequelle Nummer 1 in den USA in der ersten Hälfte des Jahres 2017? Falls Sie antworten „erneuerbare Energie“ liegen Sie meilenweit daneben. Falls Sie „Erdgas“ antworten, liegen Sie um ein paar Millimeter daneben.

Der Energy Information Administration EIA zufolge, welche den Energieverbrauch auf monatlicher Basis überwacht, war die größte Einzelquelle von Strom während der ersten Hälfte 2017 – Kohle! Siehe die Graphik unten.

(...)

The American Spectator



Kohle ist tot Nr. 1 – wieder einmal.

Was heißt das? Sie glauben Stephen Moore oder dem *American Spectator* nicht?

Schauen wir mal, was die EIA der USA dazu sagt:

Stromerzeugung

Im Jahre 2016 überstieg die Stromerzeugung in den USA durch Erdgas die Erzeugung in Kohlekraftwerken den bis in das Jahr 1949 zurück reichenden Daten zufolge zum ersten Mal. Im Jahre 2016 betrug der Anteil des aus Erdgas erzeugten Stromes an der Gesamt-Stromerzeugung in den USA 34%, der Kohleanteil nur 30%. Die Zunahme des Erdgasanteils im vorigen Jahr war nachhaltig niedrigen Preisen für Erdgas geschuldet. Der mittlere Preis für an die Stromerzeuger geliefertes Erdgas betrug 2016 2,88 Dollar pro Million britischer thermischer Einheiten (MMBtu)

Die Erdgaspreise sind seit dem vorigen Jahr während der ersten Hälfte dieses Jahres gestiegen auf einem Lieferpreis von im Mittel 3,58 Dollar pro MMBtu. Die EIA schätzt, dass der Anteil von Erdgas an der Gesamt-Stromerzeugung in den USA im Mittel 29% beträgt. Im gleichen Zeitraum des vorigen Jahres waren es 34%. Im Gegensatz dazu stieg der Kohleanteil an der Erzeugung von 28% während der ersten Hälfte 2016 auf 30% während der ersten Hälfte von 2017. Ein weiterer Grund für den Rückgang des Erdgas-Anteils bei der Stromerzeugung bisher in diesem Jahr ist die starke Zunahme der Stromerzeugung durch konventionelle Wasserkraft, vor allem in den westlichen Staaten [der USA]. Der Anteil der Wasserkraft an der Gesamtstromerzeugung im Westen belief sich während der ersten Hälfte 2017 im Mittel auf 32% im Vergleich zu 27% während der ersten Hälfte des vorigen Jahres.

Die EIA erwartet eine schwächer ausgeprägte Änderung der Erzeugungs-Anteile während der zweiten Hälfte 2017. Der Erdgasanteil wird auf 33% der gesamt-Stromerzeugung geschätzt im Vergleich zu 34% während der zweiten Hälfte des vorigen Jahres. Der Lieferpreis für Erdgas wird zwischen Juli und Dezember 2017 im Mittel etwa 3,60 Dollar pro MMBtu betragen, das sind 46 Cent mehr als im gleichen Zeitraum 2016. Der Kohleanteil an der Erzeugung während der zweiten Hälfte 2017 dürfte gegenüber dem gleichen Zeitraum des Vorjahres mit 32% unverändert bleiben.

Es wird erwartet, dass Erdgas und Kohle etwa den gleichen Anteil an der Stromerzeugung auch im Jahre 2018 haben mit jeweils etwa 31% der Gesamterzeugung in den USA. Erneuerbare Energiequellen außer Wasserkraft werden laut dieser Vorhersage einen Anteil von etwa 10% erreichen, 2016 waren es 8%.

US EIA

Aber zurück zur tour de force von Mr. Moore ...

Dem Juli-Report der EIA zufolge „schätzt die EIA, dass der Anteil der Erzeugung mittels Erdgas während der ersten Hälfte dieses Jahres 29% erreichen wird ... Im Gegensatz dazu stieg der Anteil der Kohle an der Erzeugung von 28% während der ersten Hälfte 2016 auf 30% während der ersten Hälfte 2017“. Für das gesamte Jahr 2017 schätzt die EIA, dass Kohle 3453 Millionen KW pro Tag erzeugt, während Erdgas infolge eines Preisanstiegs in diesem Jahr geringfügig weniger erzeugen wird, nämlich 3432 Millionen KW. Wind und Solar bleiben Nischenquellen bei der Energieerzeugung mit etwa einem Siebtel der Erzeugung durch Kohle und Gas.

Das ist nicht alles. Am 21. Juli berichtete das Bureau of Economic Analysis des Department of Commerce, dass „der Bergbau um 21,6 Prozent zugenommen habe ... Die Zunahme im ersten Quartal reflektiert hauptsächlich die Zunahme der Öl- und Gas-Ausbeutung ebenso wie unterstützende Aktivitäten für den Bergbau. Dies war die größte Zunahme seit dem 4. Quartal 2014“. Keine andere große amerikanische Industrie verzeichnete derartige Zuwächse, und über alle Industrien lag der Output unter 2%.

Was die Bohr- und Bergbauindustrie angeht, wurden dort über 50.000 neue Arbeitsplätze geschaffen seit Amtsantritt von Präsident Trump. Allein im Juni waren es über 8000 zusätzlich. Viele dieser Arbeitsplätze entstanden in der Öl- und Gasindustrie, einige aber auch im Bereich Kohle, deren Output in diesem Jahr um 12% zugenommen hat.

...

The American Spectator

Kohlestrom wieder an der Spitze, Zunahme des Kohlebergbaus um 21,6%, Kohle und andere fossile Treibstoffe 12% Zunahme und das Paris-Abkommen ist gestorben ...



Dies ruft nach einem Lied!

Aber Moment, Mr. Moore hat einen Silberstreifen am Horizont bzgl. der Dunkelheit um Erneuerbare entdeckt...

(...)

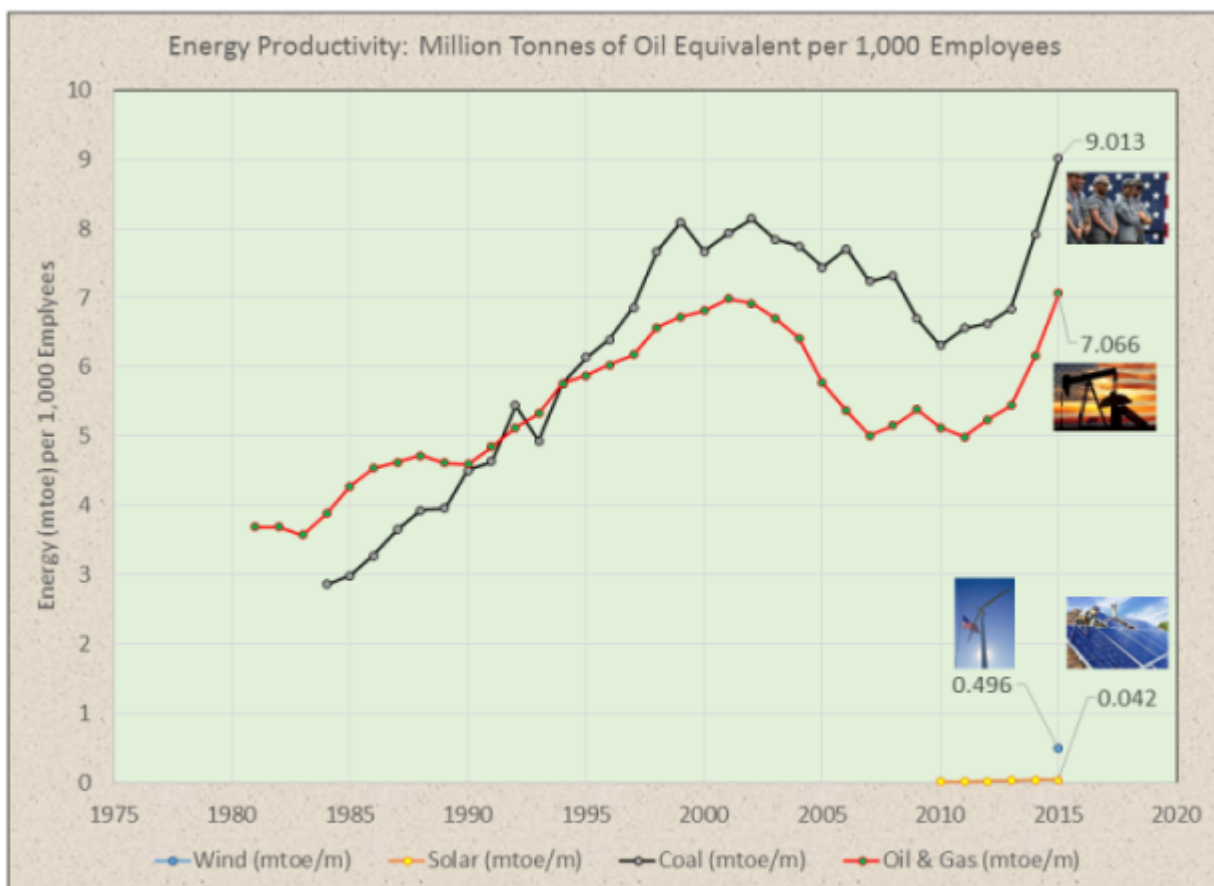
Die Liberalen beklagen, dass Kohle-Aktivität kein großer Erschaffer von

Arbeitsplätzen ist, weil die Industrie viel mehr **Kohle** mit viel weniger Arbeitern herstellt. Das ist absolut richtig.. Meine Damen und Herren, dies nennt man Produktivität. Eine neue Studie des Institute for Energy Research zeigt, dass für die Erzeugung von 1 KW Wind- und Solarstrom mindestens 30 Arbeitsstunden mehr aufgebracht werden müssen als für die Erzeugung der gleichen Energiemenge aus Kohle oder Öl. Falls Sie nicht denken, dass der Produktivitäts-Vorteil von fossilen Treibstoffen etwas Gutes ist, dann denken Sie vermutlich, dass wir der Landwirtschaft Arbeitsplätze zurückbringen sollten mittels Abschaffung der Traktoren und moderner landwirtschaftlicher Geräte.

(...)

The American Spectator

Oh! Einen Moment! Das ist ein Silberstreif für fossile Treibstoffe und Kernkraft ...



Quellen: BP 2016 Statistical Review of World Energy, U.S. Bureau of Labor Statistics (via FRED), The Solar Foundation und American Wind Energy Association.

Kohle-Renaissance und Erdgas-Preise

Im Jahre 2016 überstieg Erdgas die Stromerzeugung durch Kohle aus einem einzigen Grund: dem Kollaps der Erdgaspreise:

Im Jahre 2016 überstieg die Stromerzeugung in den USA durch Erdgas die Erzeugung in Kohlekraftwerken, den bis in das Jahr 1949 zurück reichenden Daten zufolge zum ersten Mal. Im Jahre 2016 betrug der Anteil des aus Erdgas erzeugten Stromes an der Gesamt-Stromerzeugung in den USA 34%, der Kohleanteil nur 30%. Die Zunahme des Erdgasanteils im vorigen Jahr war nachhaltig niedrigen Preisen für Erdgas geschuldet. Der mittlere Preis für an die Stromerzeuger geliefertes Erdgas betrug 2016 2,88 Dollar pro Million britischer thermischer Einheiten (MMBtu).

Die gestiegene Nachfrage nach Erdgas ließ den Preis steigen, so dass 2017 die Kohle wieder die Oberhand bekam:

Die Erdgaspreise sind seit dem vorigen Jahr während der ersten Hälfte dieses Jahres gestiegen auf einen Lieferpreis von im Mittel 3,58 Dollar pro MMBtu. Die EIA schätzt, dass der Anteil von Erdgas an der Gesamt-Stromerzeugung in den USA im Mittel 29% beträgt. Im gleichen Zeitraum des vorigen Jahres waren es 34%. Im Gegensatz dazu stieg der Kohleanteil an der Erzeugung von 28% während der ersten Hälfte 2016 auf 30% während der ersten Hälfte von 2017. Ein weiterer Grund für den Rückgang des Erdgas-Anteils bei der Stromerzeugung bisher in diesem Jahr ist die starke Zunahme der Stromerzeugung durch konventionelle Wasserkraft, vor allem in den westlichen Staaten [der USA]. Der Anteil der Wasserkraft an der Gesamtstromerzeugung im Westen belief sich während der ersten Hälfte 2017 im Mittel auf 32% im Vergleich zu 27% während der ersten Hälfte des vorigen Jahres.

Die Auswirkung der Erdgaspreise auf Kohlekraftwerke ist nur zu offensichtlich. Ich habe rein zufällig ein großes Kohlekraftwerk in Ohio herangezogen und dessen Output zusammen mit den Erdgaspreisen geplottet:



CHANGE STATE/TERRITORY ▾

OVERVIEW

DATA ▾

ANALYSIS

RA

Profile Overview

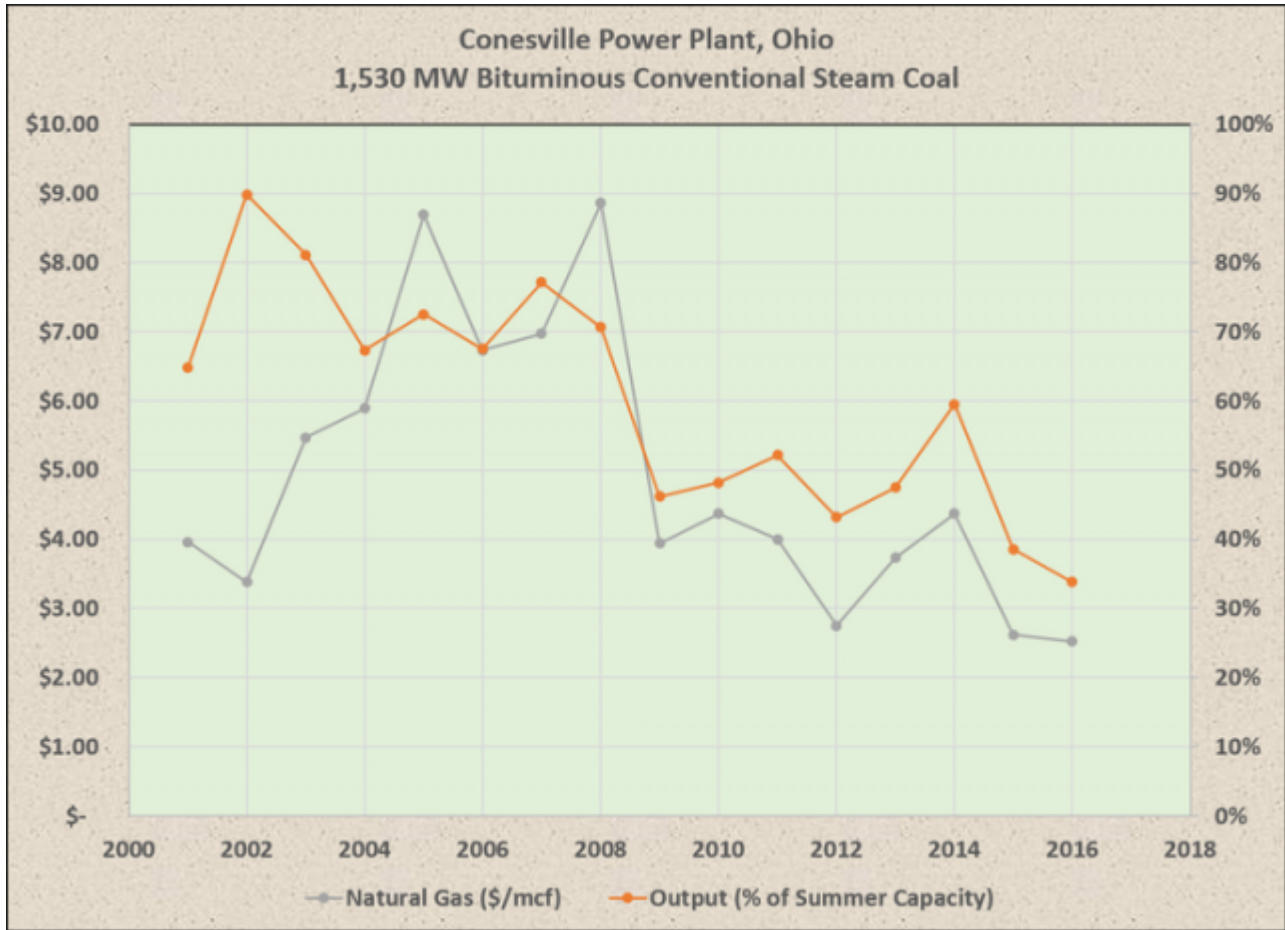
The image shows a map of Ohio with a network of energy infrastructure. A pop-up window titled "Coal Power Plant (1 of 22)" is open over a specific location. The map includes labels for cities like Toledo, Columbus, Cincinnati, and Dayton, and Lake Erie. The pop-up window contains the following information:

- Plant Name:** Conesville
- Plant Code:** 2840
- Utility Name:** AEP Generation Resources Inc
- Utility ID:** 58620
- City:** Conesville
- County:** Coshocton
- State:** Ohio
- Sector:** IPP Non-CHP
- Technology:** Conventional Steam Coal
- Data Period:** 201703
- Primary Fuel:** coal
- Total Net Summer Capacity:** 1,530 MW
- Net Summer Capacity by Energy Source:** Coal = 1530 MW

Zoom to

Layer information and map data

Send map questions, comments and suggestions to: mapping@eia.gov



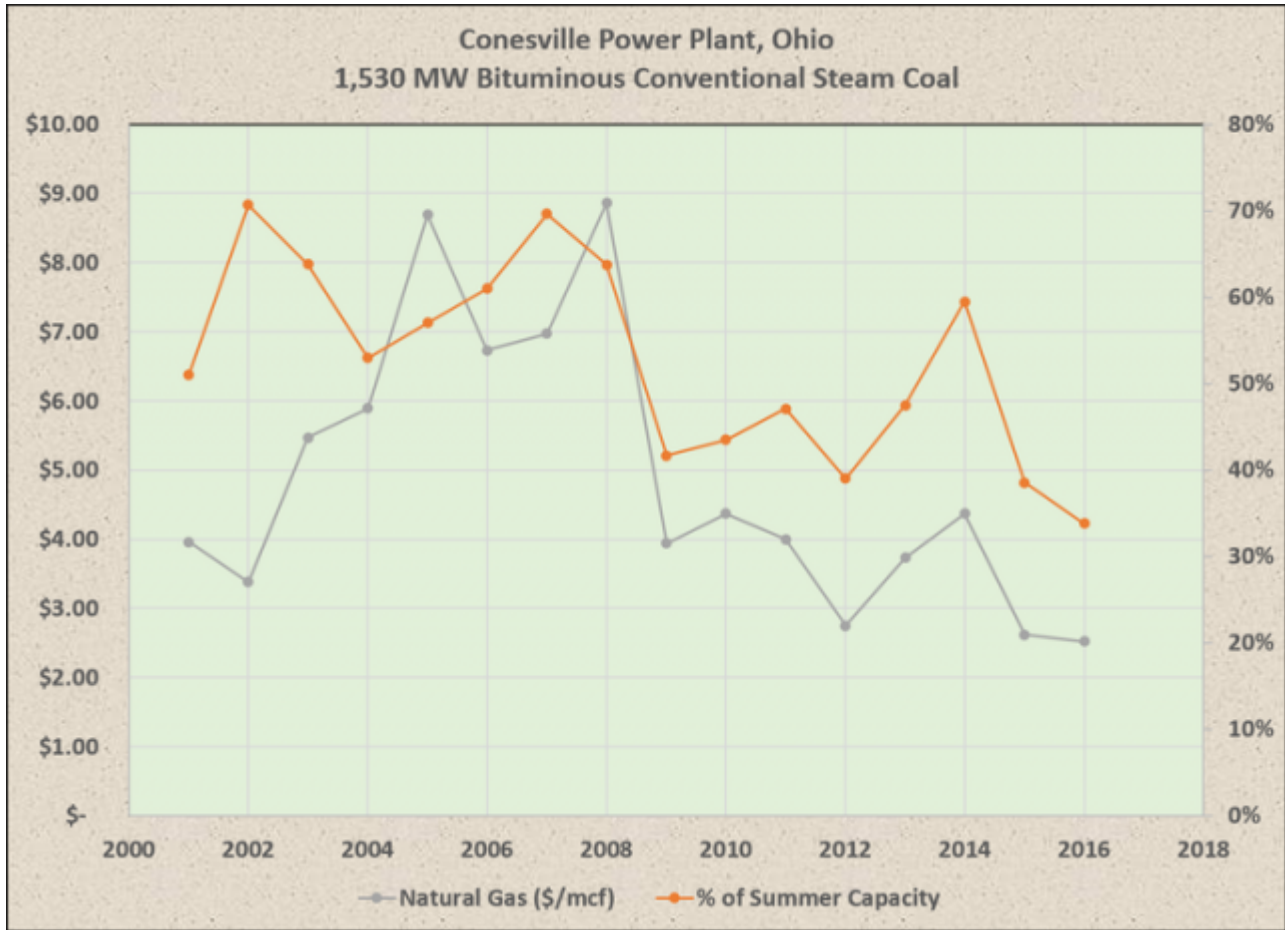
Kraftwerk Conesville, Ohio. Output als Prozent der Kapazität und Erdgaspreise 2001 bis 2016 (US EIA).

Year	Output MWh	% of Summer Capacity	Natural Gas (\$/mcf)
2001	8,693,451	65%	\$ 3.96
2002	12,041,120	90%	\$ 3.38
2003	10,868,871	81%	\$ 5.47
2004	9,022,674	67%	\$ 5.89
2005	9,716,702	72%	\$ 8.69
2006	9,052,577	68%	\$ 6.73
2007	10,342,353	77%	\$ 6.97
2008	9,463,907	71%	\$ 8.86
2009	6,189,984	46%	\$ 3.94
2010	6,460,269	48%	\$ 4.37
2011	6,993,013	52%	\$ 4.00
2012	5,789,044	43%	\$ 2.75
2013	6,362,810	47%	\$ 3.73
2014	7,974,027	59%	\$ 4.37
2015	5,168,266	39%	\$ 2.62
2016	4,534,110	34%	\$ 2.52

Sinkt der Erdgaspreis unter 2,50 Dollar pro MMBtu, ist Kohle kein Thema mehr.
Steigt der Erdgaspreis über 3,00 Dollar pro MMBtu, lebt Kohle auf.

Bildquelle

Damit in Zusammenhang stehend: [Was Trump Right About Coal?](#) [Hatte Trump bzgl. Kohle recht?]



Link: <https://wattsupwiththat.com/2017/08/01/coal-is-1-again/>

Übersetzt von Chris Frey EIKE