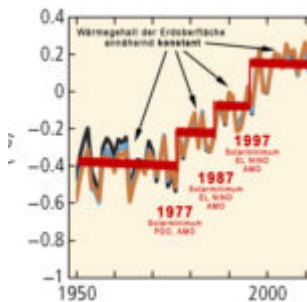


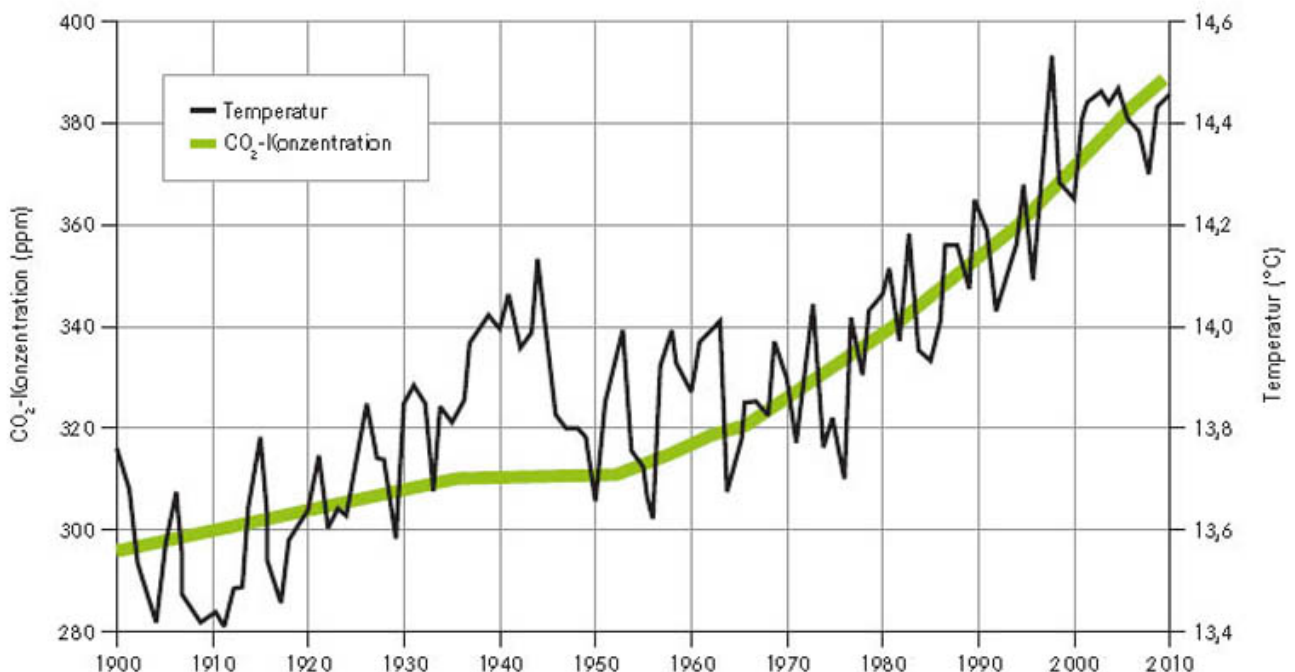
Die Drei Treppenstufen der Globalen Erwärmung III – CO₂ Treibhauseffekt?



In Teil I+II wurde die Existenz der Drei Treppenstufen der Globalen Erwärmung nachgewiesen und Korrelationen mit der Sonnenaktivität und den Meeresphänomenen AMO und PDO aufgezeigt. Im III. Teil geht es um die Frage, ob die Wirkung eines CO₂-Treibhauseffektes erkennbar ist.

Der Klimabericht 2013 erklärt die gesamte globale Erwärmung seit 1950 mit menschlichen Aktivitäten (best estimate). Der dabei vom Menschen erzeugte Strahlungsantrieb überwiegend durch Treibhausgase (CO₂, CH₄, etc.) wird dabei als Ursache angegeben.

Gerne werden Diagramme gezeigt bei denen globale Temperatur und CO₂ im Anstieg gut miteinander übereinstimmen. So wie auch in folgendem Beispiel.



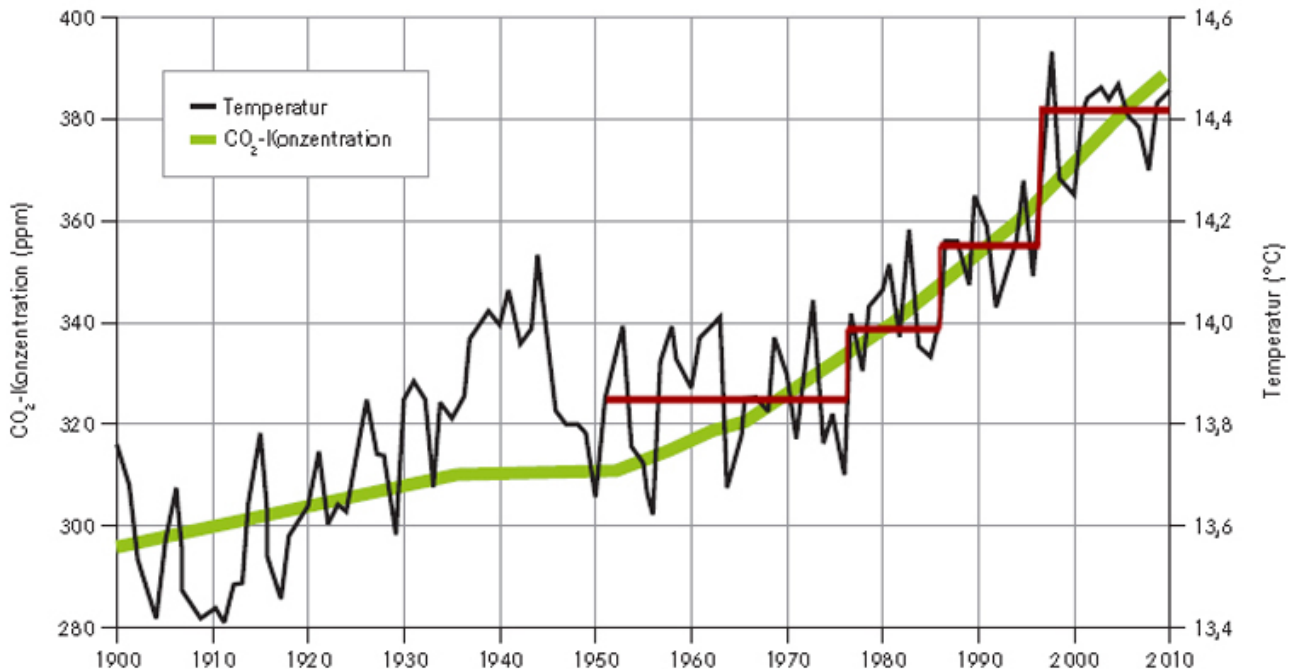
„CO₂-Konzentration in der Erdatmosphäre und mittlere globale oberflächennahe Lufttemperatur zwischen 1900 und 2010 (nach Latif, 2012, aktualisiert)“
Quelle: Climate service Center, Globale Erwärmung und Klimavariabilität

Wie man sieht stimmen die beiden Anstiege ab 1950 so gut miteinander überein, das ein ursächlicher Zusammenhang – CO₂ treibt Temperatur – nahe liegen

könnte.

Doch das ist nur der äußere Schein.

In Wirklichkeit gibt es einen klaffenden Widerspruch zwischen den Verläufen von Temperatur und CO₂.



Die rote Linie zeigt die Temperaturtrends. Dauerhafte Erhöhungen finden nur dreimal statt – um 1977, 1987, 1997.

Während das CO₂ sich seit 1950 von Jahr zu Jahr kontinuierlich erhöht hat, stagniert die Temperatur auf zappelnde Art und Weise (natürliche Variabilität) die allermeiste Zeit. Lediglich um drei (1977, 1987, 1997) von 60 Jahren finden „ruckartig“ die Temperaturerhöhungen statt (rote Stufenanstiege). Über 90% der gesamten Zeit ist Pause!

Eine Korrelation von CO₂-Anstieg und globaler Temperatur ist also kaum vorhanden. Der diesbezügliche suggestive Eindruck der Grafik hat etwas Manipulatives an sich. Oder anders ausgedrückt: Es wirkt wie der altbekannte Witz von der Anzahl der Störche und der Geburtenrate von Kindern.

Einwände

Man kann einwenden, dass es die Möglichkeit gibt, dass aus einem kontinuierlichen Anstieg eine Treppenstruktur entsteht. Das sei dann der Fall, wenn Schwingungen sich überlagern.

Das ist nichts Neues. Es gehört zum mathematischen Grundwissen, dass sich durch Überlagerungen von Schwingungen beliebige Kurvenformen darstellen lassen (Fourier Analyse).

Die Klimawarnerseite skepticalscience.com hat dazu eine Demosimulation ins Netz gestellt. Diese Demosimulation schafft es allerdings nicht alle drei Treppenstufen auch nur einigermaßen richtig zu simulieren, sondern liegt grob daneben. [hier](#)

Ob der CO₂-Anstieg an der Treppenstruktur maßgeblich beteiligt ist – dazu fehlen jede weiteren Belege.

Die Offizielle Klimawissenschaft hat es versäumt

* die Treppenstufen überhaupt zu thematisieren und

* die potentiellen Ursachen dafür (Sonne, CO₂, Meeresphänomene, etc.) zu analysieren.

Wirklichkeit überholt Forschung

Das Versäumnis der Erforschung mag daran liegen, dass die Treppenstufen nicht von Anfang an da waren, sondern sich so langsam mit der Zeit sozusagen in die Wirklichkeit „geschoben“ haben. Ein Überraschungseffekt von dem die seit den 80ern operierende Offizielle Klimawissenschaft kalt erwischt wurde. Augen zu machen, wegducken, über andere Dinge reden, Medien ausrichten, Gruppendynamik ausnutzen und am Rande durch Aktivisten unseriös kontern haben ihr bisher geholfen. Das muss nun nicht mehr so bleiben.

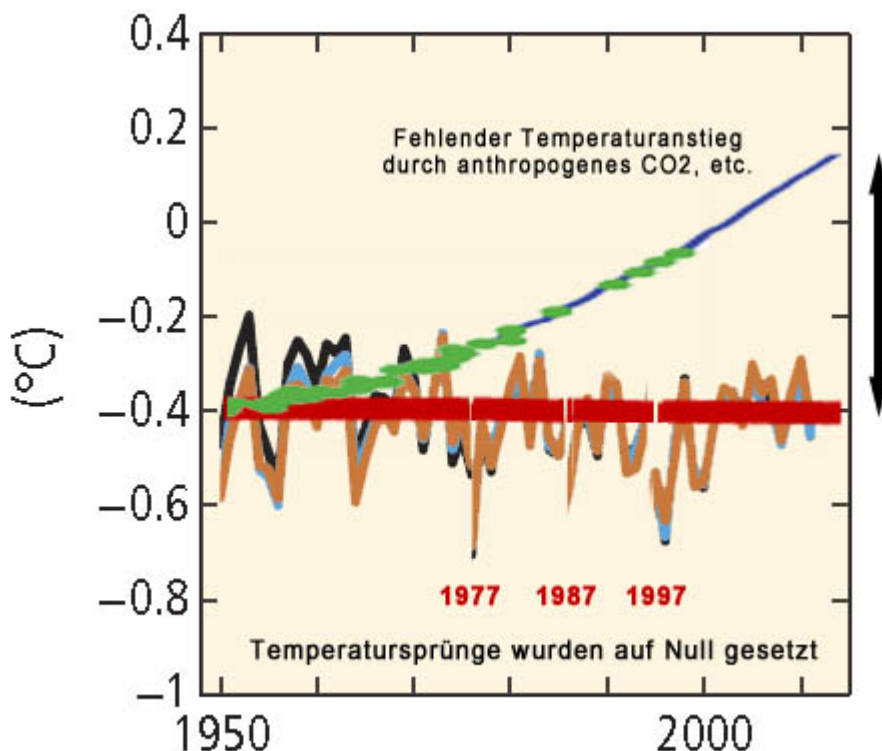
Die Beweislage

Nach bisherigem Kenntnisstand kann daher eine CO₂-Treibhausgaswirkung nicht festgestellt werden – wegen Mangels an Beweisen. Es gibt keine Studien, die einen Zusammenhang zwischen stetigem CO₂-Wachstum und abruptem, globalem Temperaturanstieg beweisen.

Daher ist der CO₂-Einfluß – bis zum Beweis des Gegenteils – auf Null zu setzen.

Andere, dem faktenstark widersprechende Studien gibt es nicht.

Das was bisher von der Beweislage vom anthropogenen Treibhauseffekt übrig bleibt, zeigt folgende Grafik: **Null!**



Manchmal argumentieren Klimawissenschaftler damit, dass keine anderen Erklärungen denkbar seien. Also müsste es doch das CO₂ sein. So etwas kann wie ein unfreiwilliges Eingeständnis über eine mangelhafte Beweislage

gewertet werden.

Mit ihrem Buch „Die kalte Sonne“ haben Prof Vahrenholt und Dr. Lüning eine Erklärung für den globalen Temperaturanstieg in der zweiten Hälfte des vorigen Jahrhunderts geliefert. Danach wäre das Zusammenspiel von Sonnenaktivität und Meeresphänomenen wie der Pazifischen Dekaden Oszillation (PDO) dafür verantwortlich. Ein Ansatz für den viel spricht.

Soweit bekannt gibt es keine wissenschaftliche Auseinandersetzung mit dieser These von Vahrenholt/Lüning.

Das Fehlen dieser wissenschaftlichen Auseinandersetzung wirkt wie ein – noch versteckter – Offenbarungseid der Offiziellen Klimawissenschaft.

- > [Teil I – Existenz](#)
- > [Teil II – Korrelation](#)

Klaus Öllerer
20.05.2017