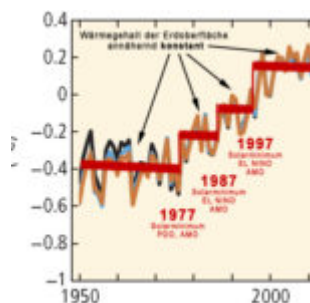


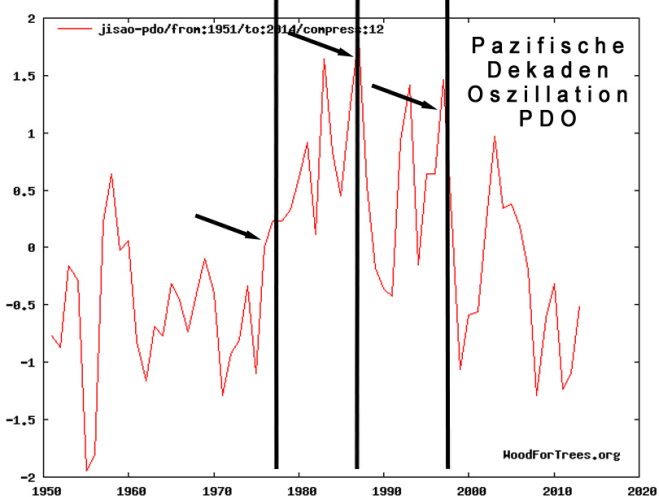
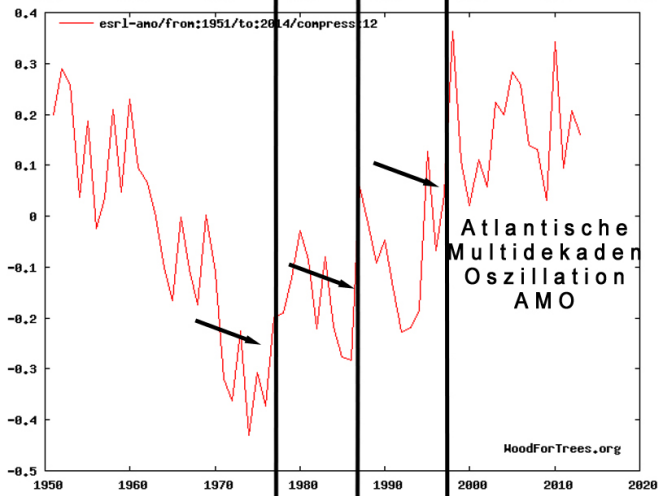
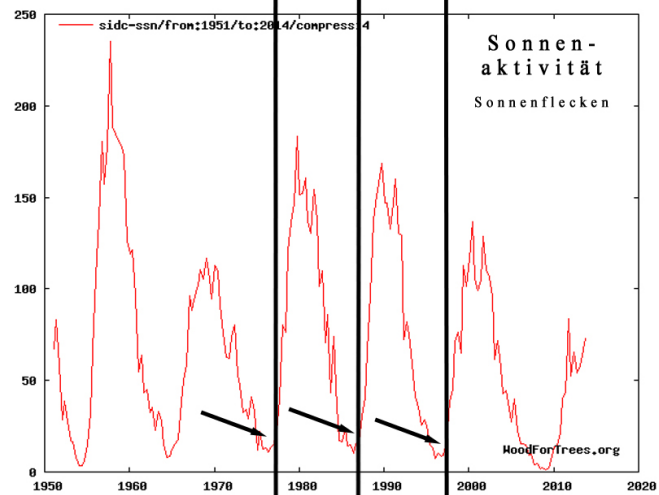
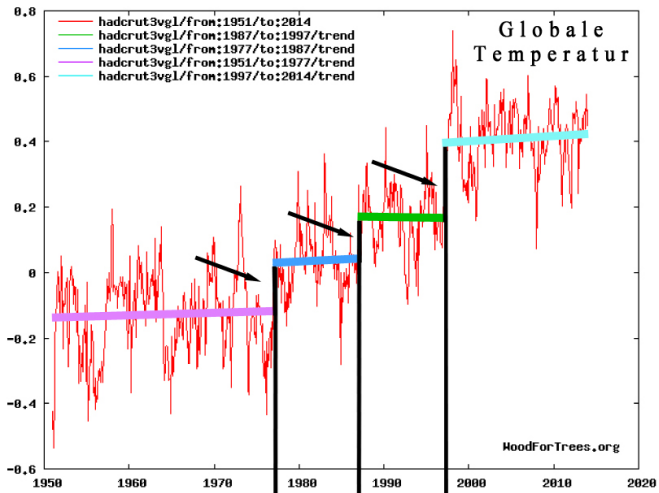
Die Drei Treppenstufen der Globalen Erwärmung II – Korrelationen



Im **Teil I** wurde gezeigt, dass die Drei Treppenstufen der Globalen Erwärmung existieren und es auf beiden Seiten der Debatte Stimmen der Akzeptanz gibt. Alle globalen Temperaturdatensätze und auch die im Klimabericht verwendeten zeigen dasselbe Phänomen. Dauerhafte Temperaturerhöhungen finden fast nur in Sprüngen statt: 1977, 1987, 1997.

Stetige Erwärmungen sind minimal oder nicht signifikant.

In folgender Grafik sind Korrelationen zwischen Erwärmung/Treppenstufen, Solaraktivität und den Meeresphänomenen AMO und PDO dargestellt.



Besonders ins Auge fällt der Gleichklang von Treppenstufen und Solaraktivität. Alle drei Treppenstufen fallen „passgenau“ in aufeinander folgende Solarminima. Auch AMO und PDO zeigen einen auffälligen Gleichklang zu den Treppenstufen wie die Pfeile es zeigen. Alles nur Zufall oder Hinweise auf Ursachenzusammenhänge.

- > Teil I – Existenz
- > Teil III – CO2 Treibhauseffekt?