


RSS Satellitendaten sind offenbar Gegenstand ,heimlicher' Adjustierungen, um die Daten der globalen Temperatur wärmer zu machen



Leute schicken mir Material. Jetzt hat der aufmerksame Leser Clay Ablitt mir Folgendes geschrieben:

Ich verfüge über Aufzeichnungen vieler der unterschiedlichen Daten, die von RSS und UAH veröffentlicht werden, weil ich glaube, dass diese Daten zuverlässiger sind als diejenigen von NASA oder NOAA. Bei der Aktualisierung des vorigen Monats, als die September-Daten hinzugefügt worden sind, wurden die historischen Temperaturen ohne jede Mitteilung darüber und ohne jede Änderung der Version adjustiert.

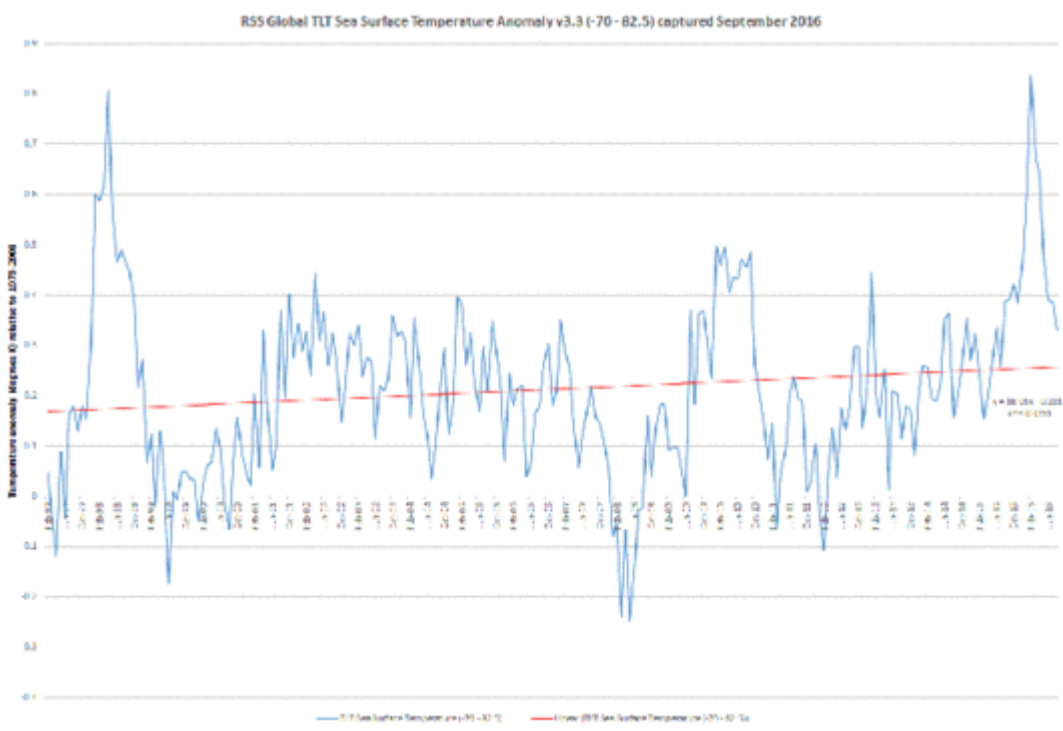
Ich habe die August-Daten sowie die neu adjustierten Daten des Septembers mal beigefügt. Dies wird Auswirkungen auf alle RSS-Datensätze haben einschließlich der Ozean-Temperaturen wie die globalen RSS TLT-Daten, welche nach wie vor einen Stillstand seit Februar 1997 zeigen.

Beigefügt hatte er eine Excel-Tabelle mit zwei Seiten, eine für jeden Monat. Der Link dazu: [rss-temperature-trend-sep-oct-2016](#) (.xlsx).

Ich habe mir das mal angeschaut, und er scheint recht zu haben. Es gibt eine nicht bekannt gemachte Änderung der Fernerkundungs-Daten. Die meiner Kenntnis nach letzte Mitteilung über eine Änderung ist diese:

<http://www.remss.com/node/5166>.

Es scheint keinerlei weitere Erwähnung auf der [remss.com-Website](#) zu geben, die die Änderung erklären kann, die in der folgenden Wechselgraphik ersichtlich wird:



[Falls sich die Animation nicht zeigt, auf das Bild oder ggf. ins Original klicken]

Ich befragte den UAH-Wissenschaftler Dr. Roy Spencer dazu und zeigt ihm die Daten. Seine Antwort:

Wir hatten schon den Verdacht, dass sie eine überarbeitete LT in den Arbeiten hatten, nachdem sie mit einer neuen MT aufgewartet hatten.

„MT“ steht für Daten aus der Mittleren Troposphäre und „LT“ für Daten aus der unteren Troposphäre. Im vorigen März dokumentierte WUWT ihre Adjustierungen der MT-Daten, was den Trend wärmer machte ([hier](#)).

Natürlich macht auch die unangekündigte, von Ablitt entdeckte Adjustierung den Trend wärmer, was jedoch nicht vollkommen unerwartet kam, wenn man hörte, was der RSS-Chefwissenschaftler Carl Mears im vorigen Jahr sagte.

Dazu habe ich im März den Beitrag geschrieben [The 'Karlization' of global temperature continues – this time RSS makes a massive upwards adjustment](#) [auf Deutsch beim EIKE [hier!](#)]:

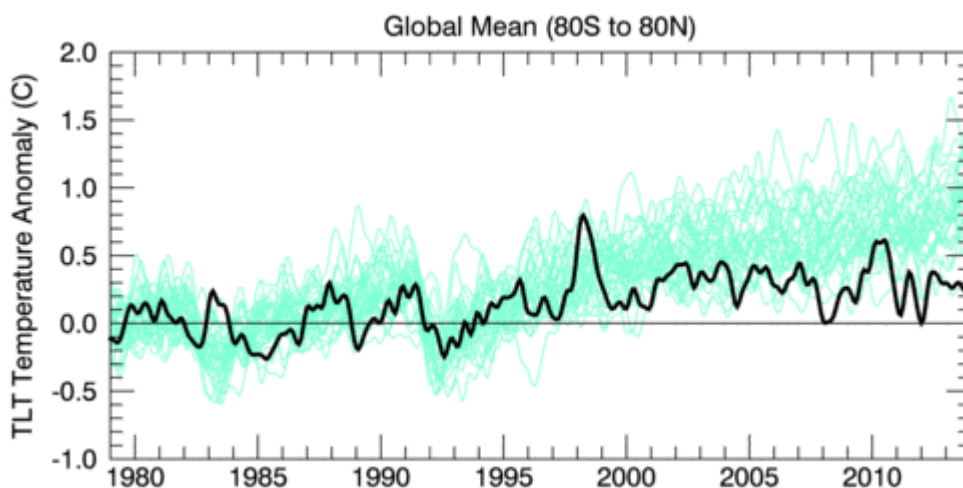
All das wird sich jetzt ändern. Mancher Leser wird sich an ein Video erinnern, das von der abscheulichen „Klima-Krücke der Woche“, dem Aktivisten Peter Sinclair produziert worden ist. Die zugrunde liegende Prämisse darin lautet: „[die Satelliten lügen!](#)“. Mir scheint es aufgrund seiner jüngsten Kommentare so, als ob Dr. Mears die Nase voll hätte von Leuten, die den RSS-Datensatz heranziehen, um zu zeigen, dass die Welt sich nicht so erwärmt wie sie es seiner Erwartung nach hätte tun sollen. In dem Video erklärt Mears:

Sie wollten einfach wissen, verstehen Sie, sie wollten ihr Statement feinabstimmen, verstehen Sie, ob – verstehen Sie – die Temperaturmessungen genauer sind oder die Satelliten-Temperaturen genauer sind; und ursprünglich wollten sie in etwa sagen „aber man sollte den Satelliten-Temperaturen

wirklich nicht trauen, sondern diese Bodenbeobachtungen zur Grundlage machen“; und ich sagte „nun, was würden Sie empfehlen; Sie wollen wirklich all diese unterschiedlichen Datensätze betrachten, also wollen Sie nicht allein den Satelliten-Temperaturen vertrauen, Sie wollen die Bodenbeobachtungen betrachten – und all solches Zeug.

Auf seiner Website findet sich dieses Statement von Mears:

Jüngst fand sich in der *Mainstream-Presse* eine Anzahl von Artikeln des Inhalts, dass es nur eine geringe oder gar keine Änderung der global gemittelten Temperatur während der letzten beiden Jahrzehnte gegeben habe. Aus diesem Grunde stellt man uns eine Menge Fragen mit dem Tenor „ich habe diesen Plot auf der Website von Leugnern gesehen. Sind das wirklich Ihre Daten?“ Während einige dieser Berichte cherry-picked hinsichtlich ihrer Endzeitpunkte sind, um den angeblichen Beweis deutlicher zu machen, gibt es kaum einen Zweifel daran, dass die Erwärmungsrate seit Ende der neunziger Jahre geringer ist als von den meisten Simulationen des historischen Klimas im *IPCC AR5* prophezeit. Dies geht aus den RSS-Daten hervor, ebenso wie aus den meisten anderen Temperatur-Datensätzen. Beispiel: Die Abbildung unten ist ein Plot der Temperatur-Anomalie (Abweichung vom Normalen) der unteren Troposphäre während der letzten 35 Jahre aus dem RSS-Datensatz „Temperature Lower Troposphere (TLT)“. Für diesen Plot haben wir über fast den gesamten Globus gemittelt, von 80S bis 80N, und haben den gesamten TLT-Datensatz verwendet mit Beginn im Jahre 1979. (Die Leugner mögen es wirklich, ihre Trends im Jahre 1997 beginnen zu lassen, so dass das gewaltige ENSO-Ereignis am Beginn ihrer Zeitreihe liegt, was zu einem linearen Fit mit der geringstmöglichen Neigung führt).



Source: <http://www.remss.com/blog/recent-slowing-rise-global-temperatures> Archived here: <http://www.webcitation.org/6fiS2rI7k>

Mears verwendet den Terminus „Leugner“, und damit ist seine Objektivität dahin, wenn er glaubt, Leuten so etwas unterstellen zu müssen.

Link:

<https://wattsupwiththat.com/2016/10/10/remote-sensing-systems-apparently-slip-s-in-a-stealth-adjustment-to-warm-global-temperature-data/>

Übersetzt von [Chris Frey](#) EIKE