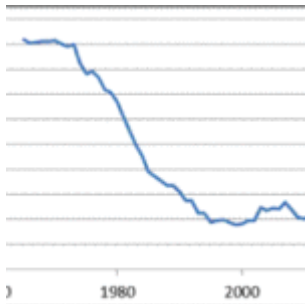
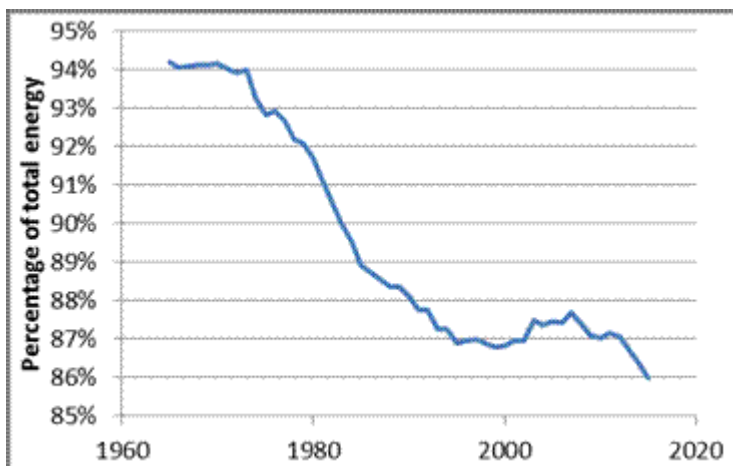


Die BP-Statistik des Welt-Energieverbrauchs



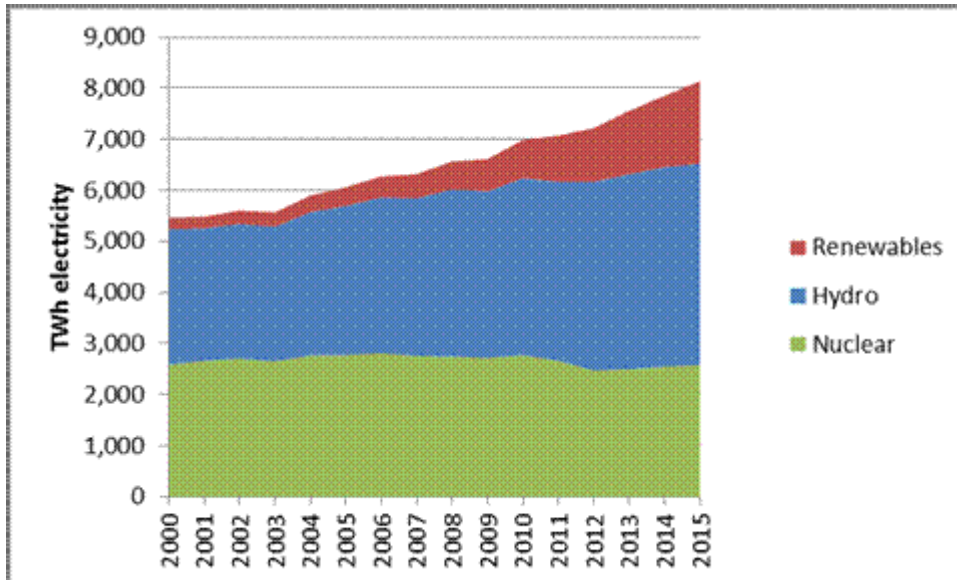
Der globale Verbrauch nimmt weiterhin zu. Ein lineares Modell zeigt eine jährliche Zunahme von 176 ± 7 Mtoe während des gesamten Zeitraumes, obwohl die Zunahme in diesem Jahrhundert viel stärker war, nämlich 265 ± 18 Mtoe jährlich. Ein großer Teil dieser Beschleunigung des Anstiegs des Verbrauches ist dem Verbrauch von Kohle geschuldet, doch hat sich dieser Anteil während der letzten Jahre infolge der Abschwächung der chinesischen Wirtschaft verlangsamt.

All jene, die sich Sorgen machen bzgl. unseres Verbrauches fossiler Treibstoffe werden erfreut sein zu erfahren, dass wir etwas weniger unserer Energie aus fossilen Quellen decken:

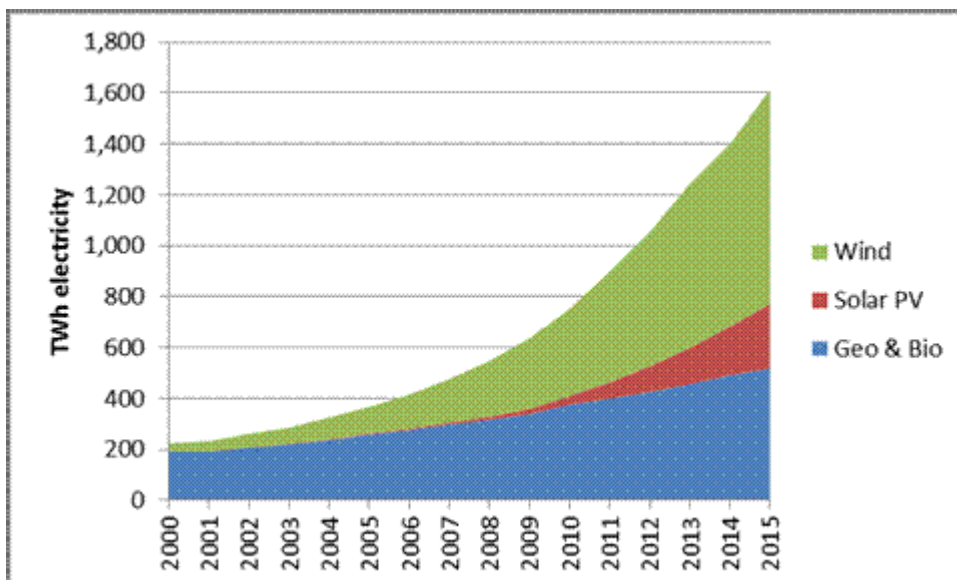


Das Kyoto-Protokoll scheint den Effekt zu haben, dass unser Verbrauch fossiler Treibstoffe zunimmt. Es bedurfte der ökonomischen Katastrophe des Jahres 2008 [?], um irgendwelche Auswirkungen zu zeitigen, und der relative Verbrauch ist seitdem rückläufig.

Einige mögen auf das Wachstum der erneuerbaren Energie verweisen, und tatsächlich sind die erneuerbaren nicht mehr vollständig unbedeutend. Falls wir eher die Stromerzeugung als die Primärenergie betrachten, dann schlägt die Kernkraft mit 2500 TWh jährlich zu Buche, Wasserkraft mit 4000 TWh und Erneuerbare mit 1500 TWh:

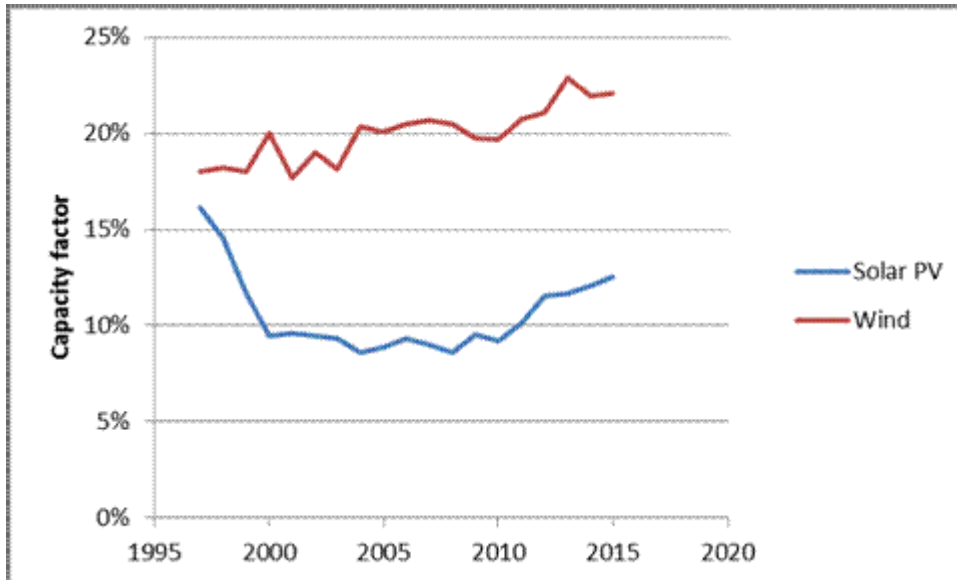


Kernkraft hat inzwischen angefangen, langsam zuzunehmen; Wasserkraft wächst stetig um etwa 90 TWh pro Jahr; und Erneuerbare wachsen exponentiell – im vorigen Jahr gingen 200 TWh des erzeugten Stromes auf das Konto der Erneuerbaren. Dieses Wachstum ist hauptsächlich der Windkraft geschuldet:



obwohl Photovoltaik inzwischen auch rapide zunimmt.

Der BP-Report vermittelt eine Abschätzung der Effizienz von Wind- und Solarenergie, weil sowohl die installierte Kapazität als auch die erzeugte Energie angegeben werden. Der globale Kapazitäts-Faktor für Solar-PV lag unter 10%, ist aber während der letzten Jahre auf etwa 12% gestiegen. Der Kapazitätsfaktor von Wind hat stetig zugenommen und liegt jetzt bei etwa 22%:



Die jährliche Statistik von BP ist in der Tat eine sehr aussagekräftige Quelle, *and my mining has only just scratched the surface*. [Was ist hiermit gemeint? Mining = Bergbau. Anm. d. Übers.] Für all diejenigen, die Ambitionen haben, Temperaturanstiege zu kontrollieren, bedeutet sie schwachen Trost – der Verbrauch fossiler Treibstoffe steigt immer noch um über 150 Mtoe pro Jahr und wird noch ziemlich viele Jahre lang einen Anteil von 80% am Energieverbrauch haben. „Dekarbonisierung“ ist etwas für Traumtänzer.

Der gesamte Report steht hier:

<http://www.bp.com/en/global/corporate/energy-economics/statistical-review-of-world-energy.html>

Link:

<https://wattsupwiththat.com/2016/06/10/the-2016-bp-statistical-review-of-world-energy/>

Übersetzt von [Chris Frey](#) EIKE