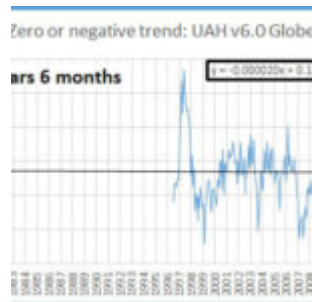


Satelliten: Keine ,globale Erwärmung seit 18½ Jahren – Nordpol: Keine Erwärmung seit fast 14 Jahren – Südpol: Keine Erwärmung seit 37 Jahren!



Bild

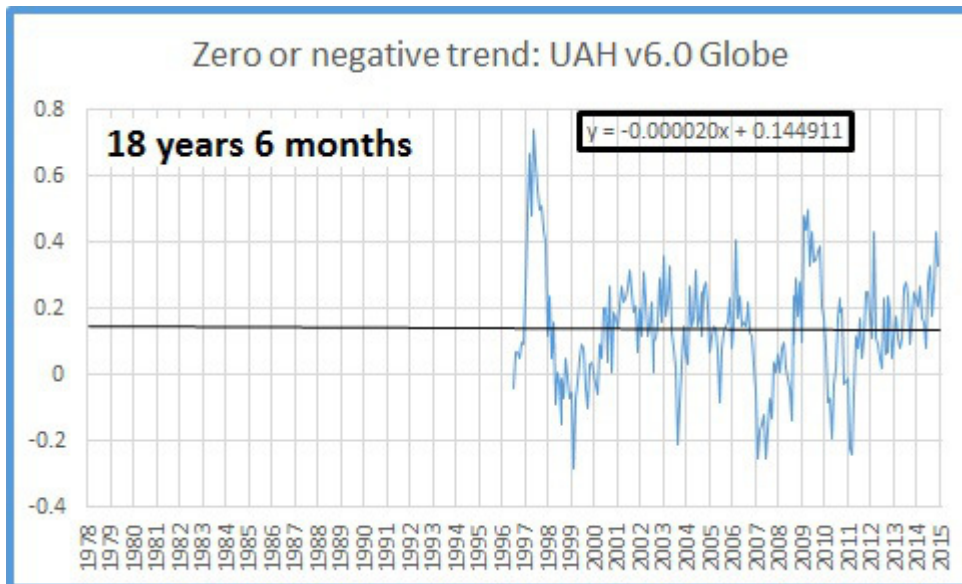
rechts: <https://kenskingdom.wordpress.com/2015/12/18/the-pause-november-2015-update/>

The Pause: Aktualisierung November 2015

UAH v6.0 (Satellitendaten der University of Alabama in Huntsville) wurde vor einigen Tagen veröffentlicht. Hier folgen aktualisierte Graphiken für verschiedene Gebiete, die zeigen, wie weit man zurückgehen kann, um in den Temperaturen der unteren Troposphäre einen Null- oder Negativ-Trend zu finden (weniger als +0,01°C pro 100 Jahre).

Im zweiten Monat auf dem Weg zum El-Nino-Gipfel gibt es immer noch KEINE Änderung des Trends auf der Nordhemisphäre. In einigen Gebieten hat sich der Stillstand jedoch verlängert. Anmerkung: Satellitenbeobachtungen begannen im Dezember 1978. Die gesamte Ära der Satelliten-Aufzeichnungen ist jetzt 37 Jahre lang – 444 Monate.

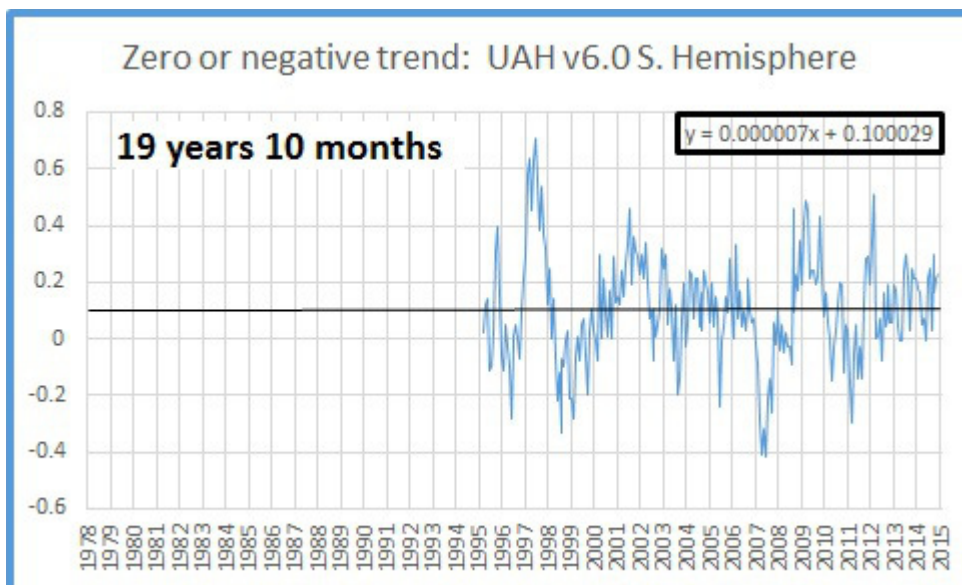
Globus:



Es gab einen Null-Trend genau die Hälfte der Zeit (in der die CO₂-Konzentration um 37 ppm zugenommen hat).

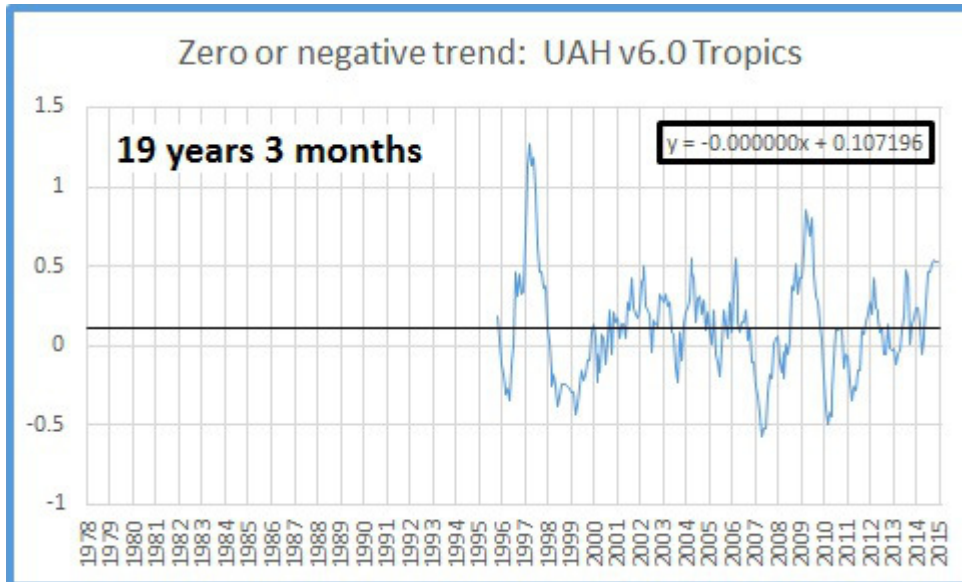
Nordhemisphäre: kein Stillstand

Südhemisphäre:



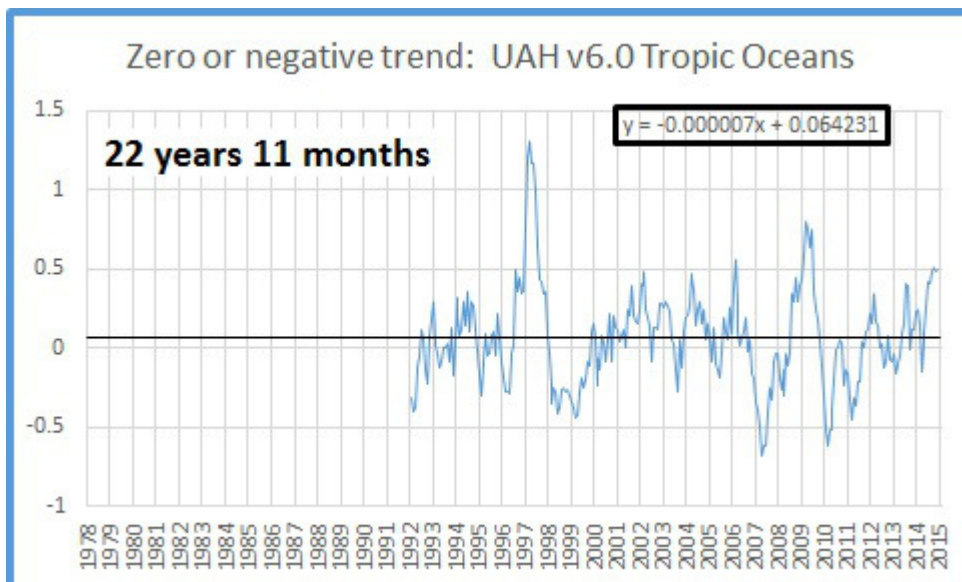
Der Stillstand hat sich erneut verlängert. In über der Hälfte der Satelliten-Ära herrscht auf der Südhemisphäre der Null-Trend.

Tropen:



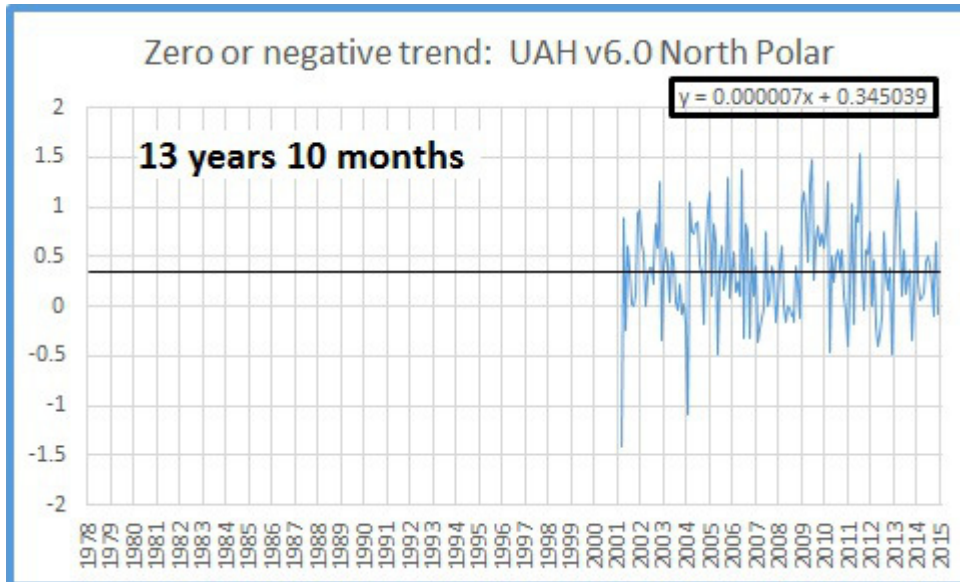
Der Stillstand hat sich signifikant verkürzt.

Tropische Ozeane:



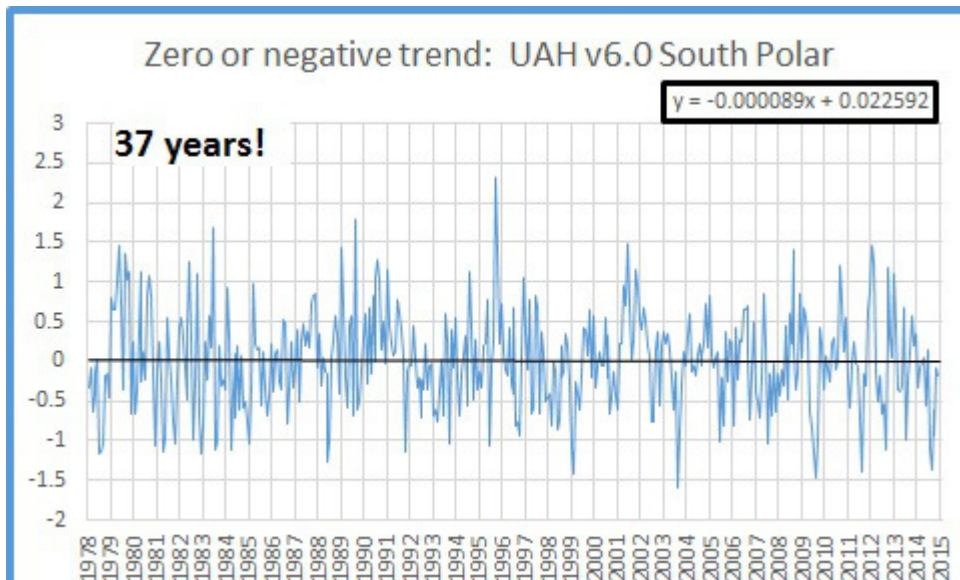
Seit dem letzten Monat unverändert.

Nordpol:



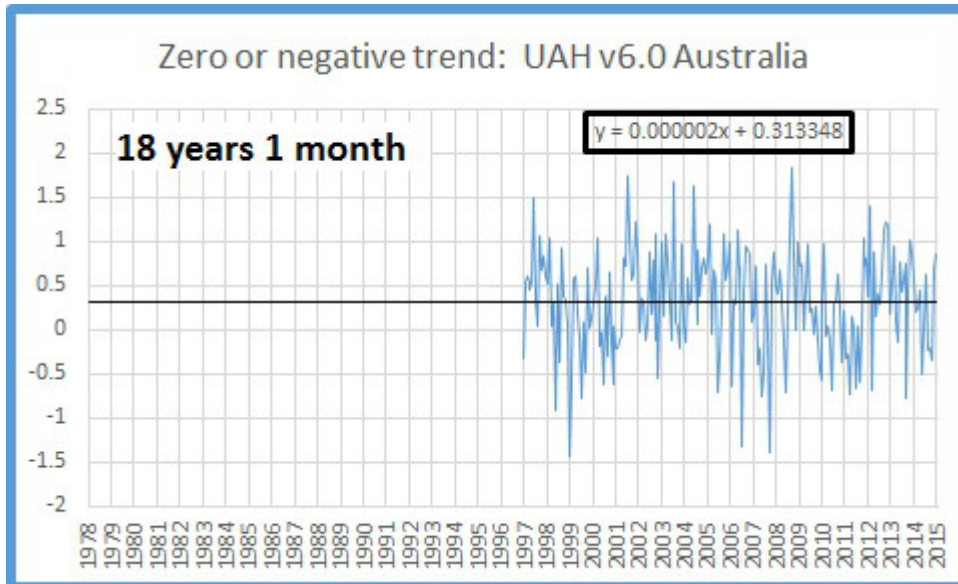
Der Stillstand hat sich um zwei Monate verlängert.

Südpol:



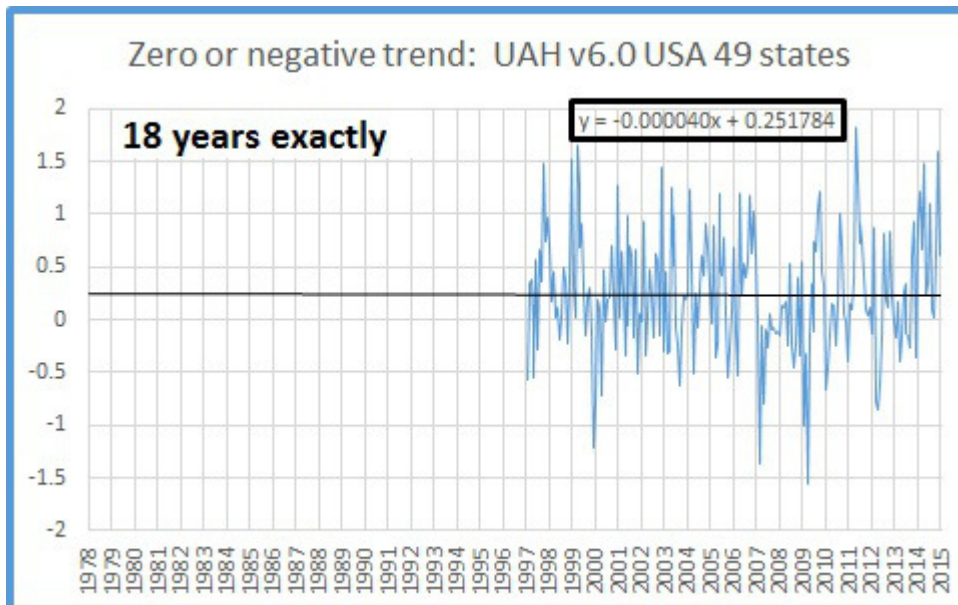
Der Abkühlungstrend von $-0,11^{\circ}\text{C}$ pro 100 Jahre ist jetzt nicht mehr bestreitbar. Während der gesamten Periode der Satelliten-Aufzeichnungen wies die Region um den Südpol einen negativen Trend auf. Soviel zum Thema Fußabdruck der Erwärmung infolge des zunehmenden Treibhauseffektes, der an den Polen die stärkste Erwärmung bringen soll!

Australien:



Keine Änderung.

USA 49 Staaten:



Einen Monat länger!

Der Stillstand lebt!

Link:

<http://www.climatedepot.com/2015/12/17/satellites-show-no-global-warming-for-18-12-years-no-n-pole-warming-for-nearly-14-years-no-s-pole-warming-for-37-years/>

Übersetzt von Chris Frey EIKE