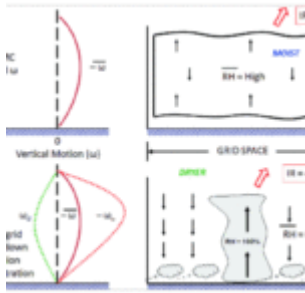


Ein Weihnachtsgeschenk von Bill Gray



Stopp der Erzeugung von Klimaangst! – CO₂-Zunahme kann höchstens zu minimaler Erwärmung führen

William M. Gray

Professor Emeritus

Colorado State University

Zum Autor siehe [hier](#)

Abstract

Die exorbitant geförderte internationale Bewegung zur globalen Erwärmung hat die Bedrohung durch die Zunahme des CO₂ in der Atmosphäre drastisch übertrieben. Diese Erwärmungsangst wurde angetrieben durch eine Verschwörung internationaler Politiker und Umweltgruppen, die irriige Erwärmungsvorhersagen von Klimamodellen dazu nutzten, eine uninformierte globale Öffentlichkeit einer Gehirnwäsche zu unterziehen. Ihr Ziel war es, die Öffentlichkeit dazu zu bringen, aus Angst eine globale Regierung zu akzeptieren ebenso wie Restriktionen ihrer Freiheit und ihres Lebensstils, um eine vermeintlich drohende Klimakatastrophe zu verhindern. Es war für sie völlig unwichtig, ob ihre Annahmen bzgl. CO₂ richtig waren oder nicht. Das einzige, was zählte, war das Ausmaß, bis zu dem die Öffentlichkeit indoktriniert werden konnte, um an die Bedrohung zu glauben. Die vielen großen Projektionen zur globalen Erwärmung sind bislang nicht eingetreten und werden auch während der kommenden Jahre nicht eintreten. Die Wissenschaft hinter dieser CO₂-induzierten globalen Erwärmung ist ein sehr schwerer Betrug an der Öffentlichkeit, über den diese informiert werden muss. Wir werden während der nächsten Jahrzehnte höchstens eine vernachlässigbare globale Erwärmung durch CO₂ erleben. Die zukünftigen Temperaturänderungen, zu denen es kommen wird, werden natürlichen Ursprungs sein als Folge von Änderungen der globalen Zirkulation in der Tiefsee, deren hauptsächlicher Treiber Variationen der Salinität sind. Wir können und sollten nichts hinsichtlich der natürlichen Klimaänderung unternehmen, sondern uns daran anpassen.

Ökonomischer Fortschritt diktiert, dass die USA und die Welt damit fortfahren werden, fossile Treibstoffe zu verbrennen und dies auch noch auszuweiten. Jede signifikante Hinwendung zu den viel teureren Energieformen Wind und Solar sollten nicht weiter vorangetrieben werden. Eine solche Hinwendung

würde den Lebensstandard in den USA und in der Welt erheblich vermindern und nichts zur globalen Klimaentwicklung beitragen. Diese Scharade der globalen Erwärmung kann nicht mehr lange weitergehen. Zeit und Wahrheit sind auf der Seite der Erwärmungs-Skeptiker [bleibt nur zu hoffen, dass die Schäden für uns alle nicht übermäßig werden, bis sich die Wahrheit durchsetzt! Anm. d. Übers.].

1. Gegenwärtige Bedingungen

Eine zunehmende Anreicherung von CO₂ in der Atmosphäre während der letzten 18 Jahre hat keinerlei Zunahme der mittleren globalen Temperaturen bewirkt. Trotz umfangreicher Behauptungen des Gegenteils seitens der Medien und von Wissenschaftlern zeigen die globale Temperatur, die globale Eismenge, Extremwetter, Überschwemmungen, Dürren, Tropenstürme, Tornados usw. keine einzige der Änderungen, die von den Alarmisten der globalen Erwärmung und den vielen numerischen Modellsimulationen vorhergesagt worden sind und auf deren Grundlage die meisten dieser Erwärmungs-Behauptungen aufgestellt worden waren. Ich bin sicher, dass die kommenden Jahre mit Beobachtungen diese Hypothese der CO₂-getriebenen globalen Erwärmung diskreditieren werden [sofern diese Beobachtungen nicht gefälscht werden! Anm. d. Übers.]

Ich fordere mit größtem Nachdruck, dass die Leser den Blog [Real Science von Steven Goddard](#) konsultieren, um umfangreiche weitere Dokumentationen des immer offensichtlicher werdenden Zusammenbruchs der globalen Erwärmungsprojektionen durch CO₂ zu bekommen [dazu gibt es natürlich in D den Blog des EIKE! Anm. d. Übers.] Goddard zeigt auch zahlreiche Beispiele, wie unsere und andere Regierungs-Klima/Wetteragenturen künstlich ältere Temperaturmessungen nach unten korrigiert haben, um scheinbar größere Erwärmungen bis heute zu suggerieren, die es in Wirklichkeit gar nicht gegeben hat. Diese offensichtliche Datenfälscherei richtet sich gegen jedwede wissenschaftliche Methodik; sie muss durch eine externe unabhängige Untersuchung bloßgestellt und korrigiert werden.

Die allgemeine Öffentlichkeit ohne das Hintergrundwissen zur Beurteilung der wissenschaftlichen Zuverlässigkeit dieser vielen und weiter erfolgenden Verkündigungen der alarmistischen Erwärmung ist einer Gehirnwäsche unterzogen worden. Eine unheilige Allianz hat sich zwischen Regierungen und Klima-/Wetterwissenschaftlern gebildet. Das offensichtlich extrem brüchige wissenschaftliche Fundament der CO₂-Erwärmungs-Hypothese wurde errichtet mittels regierungsamtlicher Finanzaufwendungen an jene Wissenschaftler, die willens waren, solche dubiosen, politisch motivierten Behauptungen zur globalen Erwärmung zu untermauern (und nicht, diese zu kritisieren).

Wir alle wollen unserer Regierung vertrauen und glauben, dass uns die Medien objektiv informieren. Aber angesichts der fortgesetzten alarmistischen Behauptungen unserer Regierung und in den Medien bzgl. einer gefährlichen zukünftigen globalen Erwärmung müssen wir alle skeptisch werden. Die Öffentlichkeit wurde betrogen, indem man ihr die andere Seite der Debatte um die globale Erwärmung vorenthalten hat. Die zahlreichen wissenschaftlichen Argumente gegen die Hypothese der vom Menschen verursachten globalen Erwärmung wurden absichtlich in den Medien nie erwähnt oder in der Regierung diskutiert. Kommen solche gegen die Erwärmung sprechenden Argumente doch

einmal an das Tageslicht, werden sie sofort harsch kritisiert durch Umweltaktivisten, Prominente und Regierungsfunktionäre, die so gut wie gar nichts darüber wissen, wie das globale Klimasystem funktioniert. Ein offener und ehrlicher Dialog zum Thema globale Erwärmung steht immer noch aus. Die Feststellung, dass die Wissenschaft hinsichtlich einer gewaltigen globalen, CO₂-induzierten Erwärmung bereits ‚settled‘ ist, ist eine absolute Erfindung.

2. Die Crux betrügerischer Wissenschaft (Wasserdampf-Rückkopplung und oberflächennahe Abkühlung durch Verdunstung)

Es gibt viel Falsches in den globalen Klimamodellen. Aber der größte Fehler ist die Unfähigkeit der Modelle, realistisch mit den kleinen (und vom Modell nicht auflösbaren) Änderungen im horizontalen Maßstab durch die Tausende Cumulonimbus-Wolkenelemente (Cb; Abbildung 1) umzugehen. Eine Zunahme der Gesamtzahl dieser konvektiven Cb-Einheiten führt zur Austrocknung der oberen Troposphäre (Abbildung 2). Dies steht im Gegensatz zu den Hypothesen in den Simulationen Allgemeiner Klimamodelle (GCMs), die den hochtroposphärischen Wasserdampf zunehmen lassen als Folge verstärkter Regenfälle und Cb-Konvektion, die mit steigenden CO₂-Niveaus assoziiert sind.

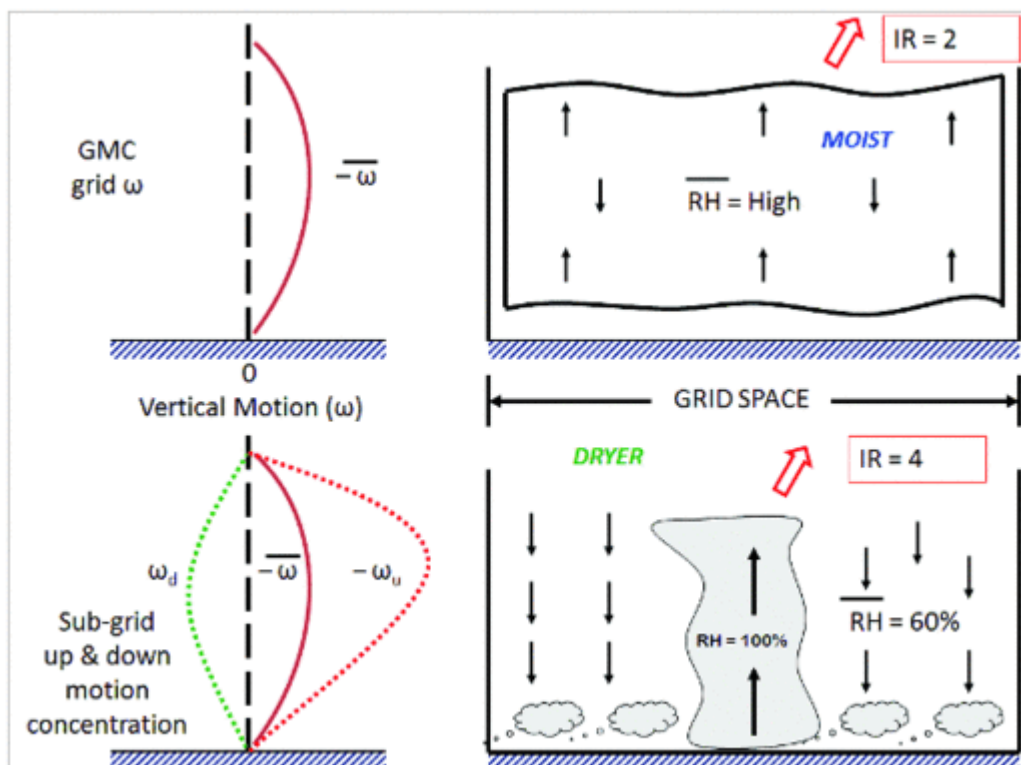


Abbildung 1: Illustration, wie die GCMs mit ihrem groben Gitterpunktsnetz individuelle konvektive Wolkenelemente und all die lokalen Auf- und Abwärtsbewegungen zwischen den Gitterpunkten nicht auflösen können. Diese Konvektion in kleinerem Maßstab als das Gitternetz kann zu verstärkten IR-Verlusten in den Weltraum und geringerer Erwärmung führen als die gröberen GCMs vorgeben.

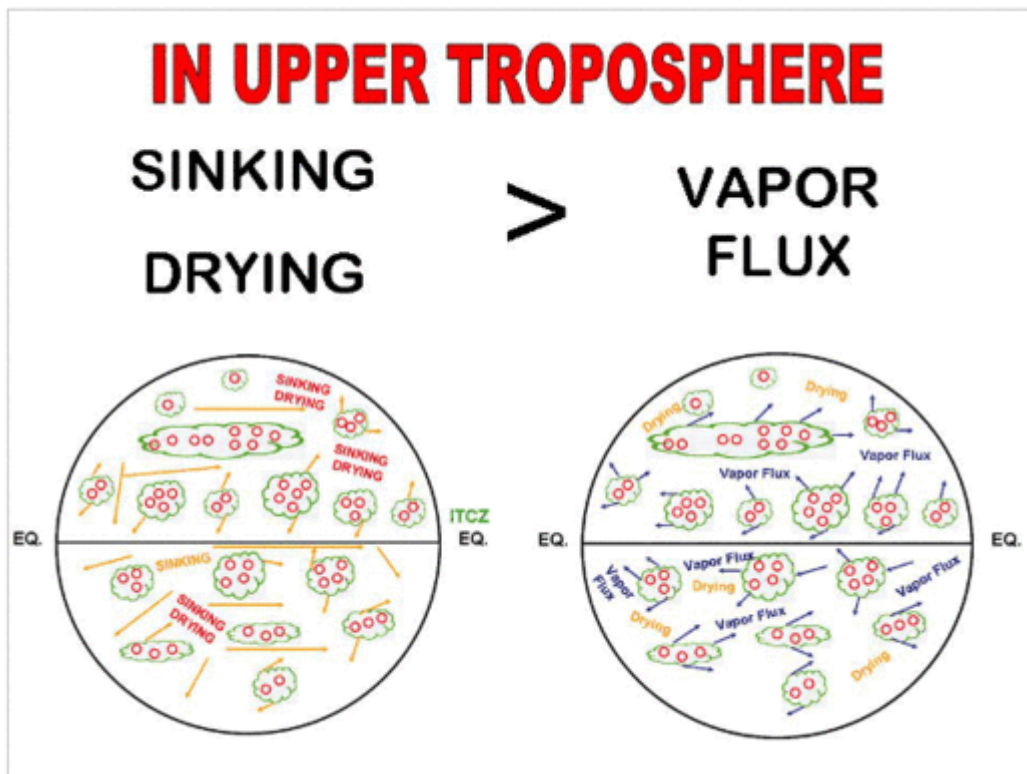


Abbildung 2: Idealisiertes Porträt globaler Wolken- und Regengebiete bei hochreichender Konvektion [deep convection]. Das linke Diagramm illustriert die absinkende Luft in der oberen Troposphäre aus der regnenden Cb-Wolke. Dieses Absinken sorgt für Austrocknung und Erwärmung der oberen Troposphäre. Das rechte Diagramm zeigt Wasserdampf und Wolkenpartikel, die aus den gleichen hochreichenden Regengebieten advehiert werden. Beobachtungen zeigen, dass das austrocknende Absinken in der oberen Troposphäre größer ist als der Ersatz durch Wasserdampf und Wolkenwasser durch die ausströmende Feuchtigkeit und Verdunstung. Verstärkte Cb-Konvektion führt zu hochtroposphärischer Austrocknung und zusätzlicher IR-Abstrahlung in den Weltraum.

Die Modellsimulationen folgten den unrealistischen physikalischen Grundlagen, die die National Academy of Sciences (NAS) im Jahre 1979 ausgegeben hatte (der Charney-Report). In diesem Bericht wurde spekuliert, dass – da sich die Atmosphäre bei CO₂-Zunahme erwärmt – dies (der Clausius-Clapeyron'schen Beziehung zwischen Temperatur und Feuchtigkeit folgend) durch eine Zunahme der Feuchtigkeit begleitet wird dergestalt, dass die Relative Feuchtigkeit (RH) der Luft nahezu konstant bleiben würde mit zunehmender Temperatur. Diese NAS-Hypothese der CO₂-induzierten globalen Erwärmung enthielt implizit die Folgerung, dass die zunehmende Feuchtigkeit zusätzlich die IR-Strahlung in den Weltraum blockieren würde, und zwar noch über das Ausmaß hinaus, dass CO₂ selbst blockieren würde. Die Gesamt-Blockierung der IR-Ausstrahlung in das Weltall durch zunehmendes CO₂ würde also nicht nur durch das CO₂ selbst, sondern auch noch durch den zusätzlichen Wasserdampf bewirkt, der gebraucht wird, um die RH bei steigender Temperatur nahezu konstant zu halten. Die Modelle zeigten, dass dieser zusätzliche Gewinn an Wasserdampf einen doppelt so großen Einfluss auf die Blockierung der IR-Ausstrahlung hat als die CO₂-Zunahme selbst. Folglich würde die CO₂-Zunahme, die eine Einheit IR-Abstrahlung blockiert, gleichzeitig zwei Einheiten IR-Ausstrahlung durch den zusätzlichen Wasserdampf blockieren. Diese mit zunehmender Feuchtigkeit

verbundene Blockierung der IR-Ausstrahlung in das Weltall (assoziiert mit einer CO₂-induzierten Erwärmung) wurde als ‚positive Wasserdampf-Rückkopplung‘ bezeichnet. Alle CO₂-Klimamodelle enthalten sehr starke positive Wasserdampf-Rückkopplungen.

Es ist dieser große und direkte Zusammenhang zwischen der Zunahme des Wasserdampfes gleichlaufend mit dem CO₂-induzierten Temperaturanstieg, der der primäre physikalische Fehler in allen GCMs bei der Simulation einer Verdoppelung des CO₂-Gehaltes ist. Aus diesem Grunde haben alle GCMs das Ausmaß der globalen Erwärmung so schwer übertrieben bei einer solchen Verdoppelung.

Beobachtungen zeigen, dass Erwärmung oder Abkühlung in der oberen Troposphäre nicht mit nahezu konstanter Relativer Feuchtigkeit ablaufen. Temperatur und RH tendieren dazu, sich gegenläufig zu ändern und nicht gleichlaufend, wie die Modelle annehmen. Meine viele Jahrzehnte langen Studien zur Cumulus-Konvektion und zur Bildung tropischer Zyklone haben mich gelehrt, dass die NAS-Hypothese aus dem Jahre 1979 (Charney-Report), dass nämlich steigende CO₂-Gehalte mit einer Zunahme des Wasserdampfes einher gehen, keine realistische Zustandsbeschreibung ist, wie diese Parameter sich in der oberen Troposphäre ändern.

Die CO₂-Simulationen der GCMs sind auch so konstruiert, als ob sie ihre Feuchtigkeits-Simulationen dergestalt durchführen, dass Änderungen des Wasserdampfes einheitlich sowohl in oberen als auch unteren Schichten der Troposphäre stattfinden. Im Gegensatz dazu zeigen Beobachtungen, dass diese Änderungen in verschiedenen Höhen der Troposphäre weitgehend unabhängig voneinander sind (Abbildung 3).

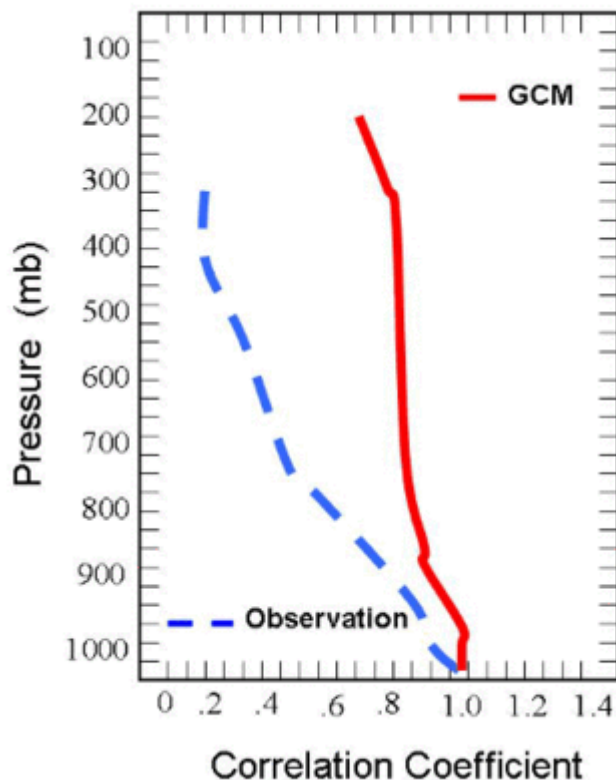


Abbildung 3: Korrelation von Feuchtigkeits-Änderungen in der oberen und der

unteren Troposphäre. Die GCMs simulieren übereinstimmend die gleichen Feuchtigkeits-Änderungen sowohl in oberen als auch in unteren troposphärischen Schichten – also hohe Korrelation. Die Beobachtungen jedoch zeigen nur eine sehr geringe Korrelation solcher Änderungen, wenn überhaupt eine.

Unsere Analyse der Beobachtungen kommt zu dem Ergebnis, dass verstärkte Cb-Intensität und -Häufigkeit zu einer Abnahme des obertroposphärischen Wasserdampfes führt und nicht zu einem zusätzlichen Feuchteeintrag, wie ihn die Modelle zeigen.

Je höher oder intensiver die Cb-Wolken werden, umso höher ist ihre Effizienz hinsichtlich der Regenmenge. Cb-Wolken regnen den größten Teil ihrer Feuchtigkeit aus, wenn sie über ihre positive Auftriebsschicht nahe 300 hPa (~ 10 km) hinaus schießen und höher steigen in die stabilisierende obere Troposphäre, wo ihre Aufwärtsbewegung schwächer wird. Die sich abschwächende vertikale Bewegung in diesen hohen Schichten hinterlassen wenig Feuchtigkeit dort oben, wenn sich die Wolken auflösen. Ihre Hebung lagert ihre gesättigte, aber nur wenig Feuchtigkeit enthaltende Luft in hochtroposphärischen Cirrus-Wolken ab. Dies sind die Höhen, in der die vertikalen Gradienten der Feuchtesättigung prozentual gesehen sehr groß sind. Jedwedes Absinken dieser kalten hochtroposphärischen Luftpakete in niedrigere und wärmere Schichten verursacht eine besonders starke Abnahme der RH in der absinkenden Luft.

Beispiel: Ein gesättigtes Luftpaket [RH = 100%] in einer Höhe von 200 hPa (12 km) bei einer Temperatur von -53°C wird kaum Feuchtigkeit enthalten, obwohl es gesättigt ist. Falls dieses Luftpaket dann ohne Durchmischung auf 300 hPa (10 km) absinkt und die in dieser Schicht herrschende Temperatur annimmt, wird sich die RH von 100% auf nur 14% verringern (Abbildung 4). Solche Cb-induzierten Absinkbewegungen in niedrigere Schichten induzieren ein Austrocknen der oberen Schichten und damit eine verstärkte IR-Abstrahlung in den Weltraum. Den Kontrast zwischen diesen beiden Prozessen zeigt Abbildung 5. Die grundlegende Unfähigkeit der Modelle liegt darin, dass sie keine angemessene Auf- und Abwärts-Massenbilanz der vertikalen Luftbewegungen in der oberen Troposphäre abbilden, die der hohen Regenmengen-Effizienz der Cb-Wolken Rechnung trägt, die über 300 hPa hoch aufschließen, und das sehr austrocknende Absinken danach.

Sinking 100 mb Pressure Levels	RH Percent Decrease	Resulting RH at base of sinking
125 mb to 225 mb	93	07
150 mb to 250 mb	90	10
175 mb to 275 mb	88	12
200 mb to 300 mb	86	14
225 mb to 325 mb	83	17
250 mb to 350 mb	77	23
275 mb to 375 mb	69	31
300 mb to 400 mb	63	37
325 mb to 425 mb	59	41
350 mb to 450 mb	56	44

Abbildung 4: Illustration des extremen hochtroposphärischen Gradienten feuchtegesättigter Luft in den Tropen. Diese Tabelle zeigt die Stärke der RH-Abnahme, wenn gesättigte Luft um 100 hPa absinkt zwischen verschiedenen Druckniveaus und die Temperatur der tieferen Schicht annimmt. Die resultierende RH in der niedrigeren Schicht ist rechts aufgetragen. Beispiel: gesättigte Luft, die ohne Durchmischung und unter Beibehaltung ihrer absoluten Feuchtemenge von 200 hPa auf 300 hPa absinkt, hätte – nachdem sie die Temperatur der tieferen Schicht angenommen hat – nur noch eine RH von 14 Prozent (grüner Rahmen).

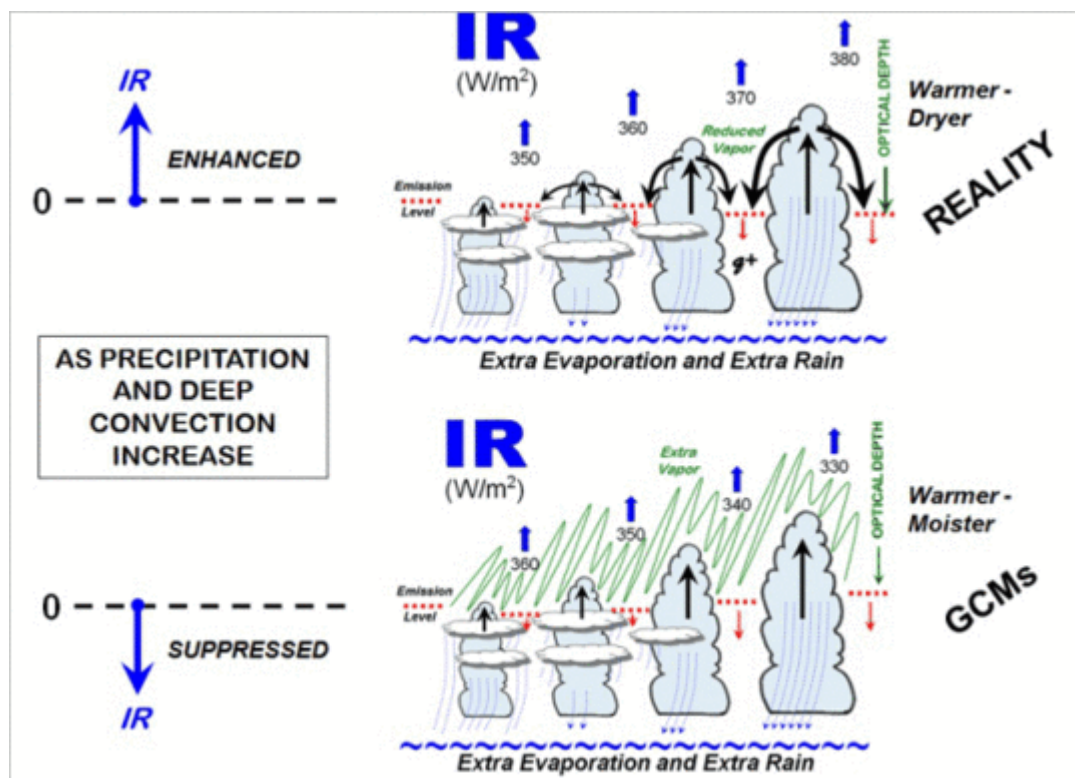


Abbildung 5: Zwei kontrastierende Ansichten der Effekte hoch reichender Cumulus-Konvektion. Das obere Diagramm betont die zusätzliche Austrocknung durch Absinken in Verbindung mit der hoch reichenden Konvektion. Zusätzlicher IR-Energiefluss entweicht in den Weltraum. Im Gegensatz dazu zeigt das untere Diagramm, wie die typischen GCMs den Massen-Ausfluss aus der Cb-Wolke als Hinzufügen von Wasserdampf zur oberen Troposphäre interpretieren und die zusätzliche IR-Abstrahlung blockieren. Das untere Diagramm ist hinsichtlich der Art und Weise, wie die Cb-Konvektion in der Atmosphäre abläuft, völlig unrealistisch.

Beispiel: Um den Einfluss einer Verdoppelung des CO₂-Gehaltes allein durch Strahlung auszugleichen, wäre es erforderlich, dass die Temperatur des Globus' um 1°C steigt. Die Modelle nehmen dann an, dass diese CO₂-induzierte Erwärmung um 1°C (jedenfalls den Hypothesen im Charney-Report zufolge) eine Feuchtezunahme auslösen, die die IR-Abstrahlung in den Weltraum noch weiter behindert. Darum kommt es zu einer weiteren hochtroposphärischen Erwärmung um 2°C zusätzlich zu der erforderlichen Erwärmung um 1°C durch das CO₂ selbst. Die Kombination dieser beiden Prozesse soll der Hypothese zufolge eine Erwärmung der oberen Troposphäre über den Tropen um 3°C auslösen. Von diesen 3°C werden 2°C der Erwärmung durch positive Wasserdampf-Rückkopplung zugeordnet. Eine solcher erwarteter Vorgang ist sehr unrealistisch [und auch noch nie beobachtet worden, Anm. d. Übers.].

Viele Jahre der Analyse und Beobachtungen in unserem Satellite Cloud Climatology Project (ISCCP) bzgl. der IR-Verluste in den Weltraum in Verbindung mit verstärkter Cb-Konvektion und Regenfällen zeigen nicht eine verringerte IR-Abstrahlung in den Weltraum (wie es die Modelle gezeigt haben), sondern eher eine Verstärkung dieser IR-Abstrahlung. Unsere Daten belegen im Gegensatz zu den Modellen eine negative Wasserdampf-Rückkopplung – je größer die Rate der Regenmenge, umso niedriger der hochtroposphärische Wasserdampfgehalt und umso größer der IR-Verlust in das Weltall (Abbildung 6).

TROPICS (30°N-30°S; 0-360°)							
Monthly (High – Low) Precipitation Values							
Δ Rain (3.9%)							
(10 High) - (10 Low)	0	1	2	3	4	5	6
Avg. of each of 12 months	0-360	0-60E	60-120E	120E-180	180-120W	120-60W	60W-0
300 mb Temp. (°C)	0.02	0.13	0.27	0.23	(0.34)	(0.21)	0.02
Specific Humidity (q)	(0.02)	(0.01)	(0.01)	(0.01)	(0.02)	(0.02)	(0.02)
Relative Humidity (RH)	(1.66)	(1.34)	(2.33)	(1.73)	(0.41)	(1.20)	(2.69)
Δ Rain (2.0%)							
(95-04) - (84-94)	0	1	2	3	4	5	6
Avg. of each of 12 months	0-360	0-60E	60-120E	120E-180	180-120W	120-60W	60W-0
300 mb Temp. (°C)	0.16	0.26	0.24	0.11	(0.05)	0.13	0.25
Specific Humidity (q)	(0.03)	(0.02)	(0.03)	(0.05)	(0.04)	(0.02)	(0.04)
Relative Humidity (RH)	(3.92)	(2.84)	(3.53)	(4.84)	(3.83)	(3.24)	(5.23)

Abbildung 6: Änderungen der Temperatur im 300 hPa-Niveau, spezifische Feuchtigkeit (q – gm/kg) und Relative Feuchtigkeit RH nach Gebiet zwischen

zwei unterschiedlichen Datensätzen zur Regenmenge in den Tropen. Die Unterschiede der Regenmenge betragen im Mittel 3,9 Prozent für die 10 höchsten minus der 10 niedrigsten monatlichen Differenzen und 1,9 Prozent für die Unterschiede in den Datensätzen 1995 bis 2004 bzw. 1984 bis 1994). Negative Werte sind rot dargestellt. Alle Feuchteparameter im 300-hPa-Niveau zeigten eine Abnahme sowohl des Wasserdampfes als auch der RH mit verstärktem Regen.

Die zu erwartende reale globale Erwärmung: Ohne hochtroposphärische Änderungen des Wasserdampfgehaltes und ohne verstärkte Abkühlung an der Erdoberfläche durch Verdunstung infolge verstärkter Regenfälle zeigt die reine Strahlungsreaktion auf eine Verdoppelung des CO₂-Gehaltes eine globale Erwärmung um 1,0°C. Aber selbst ohne jede angenommene Änderung des Wasserdampfgehaltes ist diese 1°C-Erwärmung immer noch zwei bis drei mal größer als das, was vermutlich stattfinden wird. Grund hierfür ist, dass etwa 60 Prozent der IR-Blockierung von 3,7 W/m² durch eine CO₂-Verdoppelung kompensiert wird durch eine Verstärkung der Verdunstung an der Erdoberfläche und eine Zunahme des globalen hydrologischen Kreislaufes um etwa 2½ Prozent. Eine Null-Wasserdampf-Rückkopplung würde also folglich lediglich eine Erwärmung um 0,4°C bei einer CO₂-Verdoppelung ergeben.

Wir zeigen, dass es einen sehr geringen Grad negativer Wasserdampf-Rückkopplung von 0,1°C bis 0,2°C gibt. Hiermit sollten wir erwarten, dass die wirkliche Größenordnung der globalen Erwärmung aufgrund einer CO₂-Verdoppelung höchstens 0,2°C bis 0,3°C betragen muss, das sind 5 bis 10 Prozent der Erwärmung, die von vielen globalen Modellen mit 2°C bis 4°C simuliert worden ist. Die AGW-Bedrohung und vor allem die katastrophale AGW (CAGW) kann keine realistische Abbildung dessen sein, wie das Klimasystem des Planeten funktioniert.

3. Weiteres ökonomisches Wachstum: Falls diese Evaluierung korrekt ist, sollte sich die Weltbevölkerung keine Sorgen hinsichtlich steigender CO₂-Niveaus machen. Verstärkter Verbrauch fossiler Treibstoffe und ein steigendes Niveau wirtschaftlicher Fortschritte sollten weitergehen. Es ist für die Welt unabdingbar, von der hinaus posaunten Bedrohung durch die globale Erwärmung infolge CO₂-Anreicherung völlig wegzukommen. Wir müssen uns auf die vielen legitimen und ernstesten Probleme der Welt kümmern, die vor uns liegen.

Wir alle sollten dankbar sein für die enormen Fortschritte hinsichtlich Lebensstandard, Gesundheit und allgemeinem Wohlergehen, was der Verbrauch fossiler Treibstoffe erst möglich gemacht hat. Energie aus fossilen Treibstoffen war eine der größten Segnungen der Menschheit.

Höhere Niveaus des fossilen Energieverbrauchs werden zu noch größeren wirtschaftlichen und gesellschaftlichen Vorteilen führen. Ein zunehmender CO₂-Gehalt wird auch das Vegetations-Wachstum anregen, zu einer geringen Erhöhung der Regenmenge und zu einem sehr leichten globalen Temperaturanstieg führen – das sind alles für die Menschheit positive Änderungen.

Viele Menschen, die glauben, dass die Menschen die Umwelt degradieren, verwechseln lokale Umweltprobleme mit einer CO₂-induzierten globalen Erwärmung. Dabei sind das zwei völlig verschiedene Dinge. Wir alle müssen

daran arbeiten, lokale Verschmutzung und Gesundheitsgefahren zu reduzieren oder zu eliminieren, anstatt den falschen Moralpredigten zu folgen, die eine Rettung der Welt vor der hinausposaunten, aber imaginären CO₂-induzierten Gefahr propagieren.

Das weiseste Maßnahmenpaket für unser Land und die ganze Welt sollte derzeit sein, die Voraussicht und den Mut zu haben, ‚nichts zu tun‘ hinsichtlich des steigenden CO₂-Gehaltes und anderer Treibhausgase. Die kommenden Generationen werden in einer besseren Lage sein zu entscheiden, ob irgendeine menschliche Reaktion auf den steigenden CO₂-Gehalt gerechtfertigt war.

4. Hintergrund des Autors: Der Autor hat einen MS in Meteorologie und einen Ph.D. in geophysikalischen Wissenschaften von der University of Chicago. Er war 60 Jahre lang Wetter-Klima-Prognostiker, Forscher und graduerter Hochschulprofessor. Er hat 70 MS und PhD.-Studenten begleitet. Er war die letzten 31 Jahre mit der saisonalen Hurrikan-Vorhersage im Atlantik befasst.

Gray hat niemals irgendwelche Forschungszuwendungen von irgendwelchen fossile Energie erzeugenden Quellen erhalten. Seine Haltung zum Thema globale Erwärmung hat während der letzten Jahrzehnte zum Verlust jedweder öffentlicher Förderung geführt. Seine Forschungen zu diesem Thema finanziert er ausschließlich selbst. Gray und seine Kollegen beim Forschungsprojekt an der Colorado State University haben viele Jahre lang viele Studien veröffentlicht und viele Projektberichte geschrieben zu Cumulus-Konvektion und atmosphärischen Feuchtigkeits-Prozessen. Aus diesen Berichten geht hervor, wie sehr den Klimamodellen Realismus fehlt und was der primäre Grund für ihre erheblich unrealistischen Erwärmungs-Projektionen ist. Diese Studien und Berichte können hier eingesehen werden: (<http://tropical.atmos.colostate.edu/>).

Link:

<http://stevengoddard.wordpress.com/2014/12/24/a-christmas-gift-from-dr-bill-gray/>

Übersetzt von [Chris Frey](#) EIKE