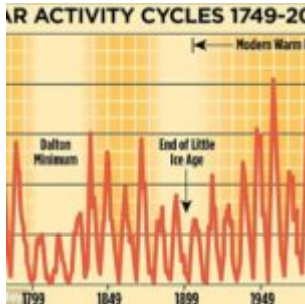
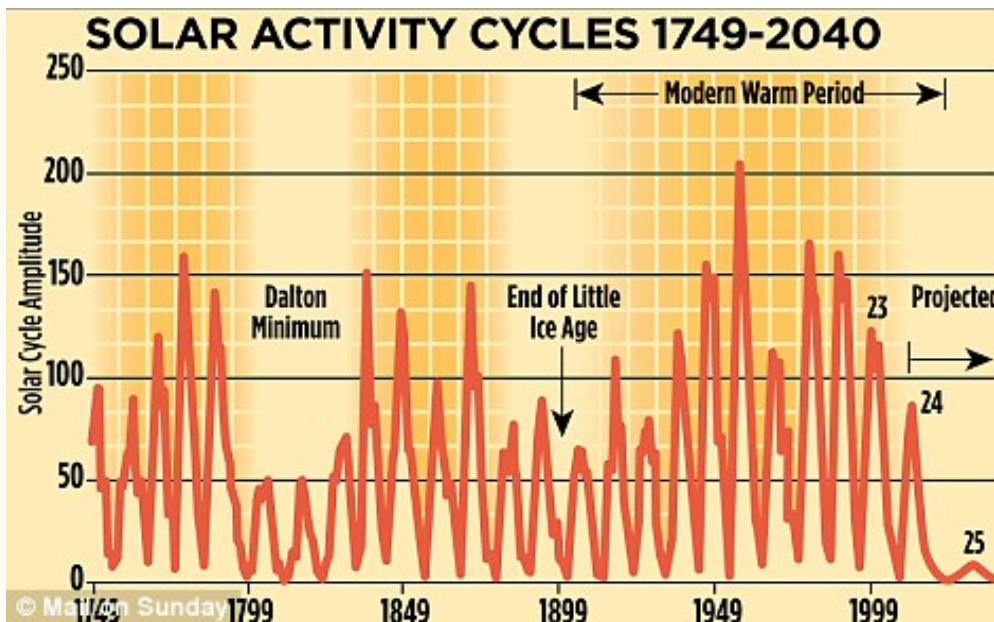


Vergessen Sie die globale Erwärmung – Solar- Zyklus Nr. 25 ist es, um den wir uns Sorgen machen müssen!



Die Graphik (aus dem Artikel in der Daily Mail) kommt einem bekannt vor:



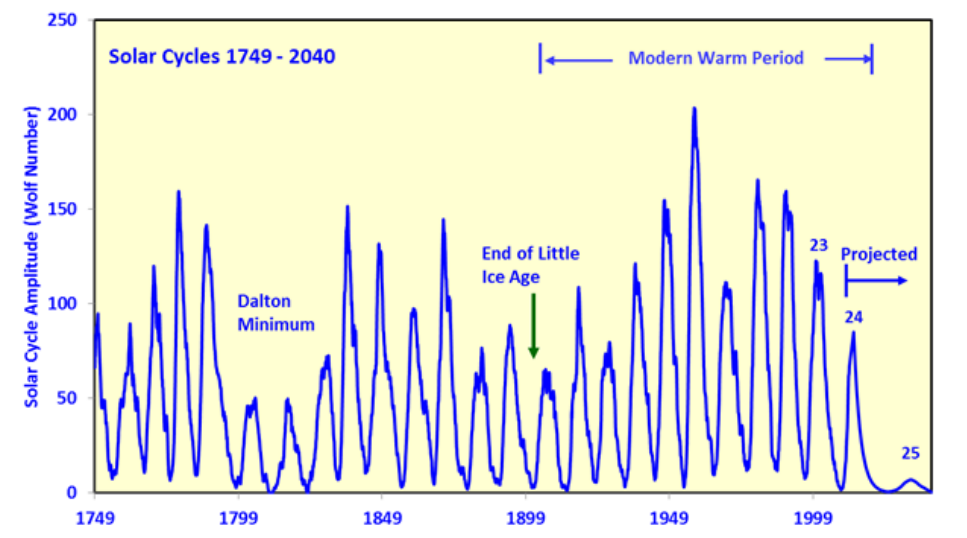
Aus dem Artikel:

Einem vor einer Woche veröffentlichten Bericht des Met Office zufolge besteht eine Chance von 92%, dass sowohl der Zyklus 25 als auch die darauf folgenden Zyklen genauso schwach oder schwächer sein werden als das ‚Dalton Minimum‘ von 1790 bis 1830. Während dieser nach dem Meteorologen John Dalton benannten Epoche fielen die mittleren Temperaturen in manchen Gebieten Europas um 2°C.

Mancher wird sich daran erinnern, dass diese Story am 25. Januar auf WUWT erschienen ist, und zwar via David Archibald: [First Estimate of Solar Cycle 25 Amplitude – may be the smallest in over 300 years](#). Der präsentierte Graph passt fast exakt dazu.

Dann schrieb er:

Unter Verwendung der Abschätzung von Livingston und Penn zum Solarzyklus 25 sieht die Projektion des Zyklus' 25 so aus:

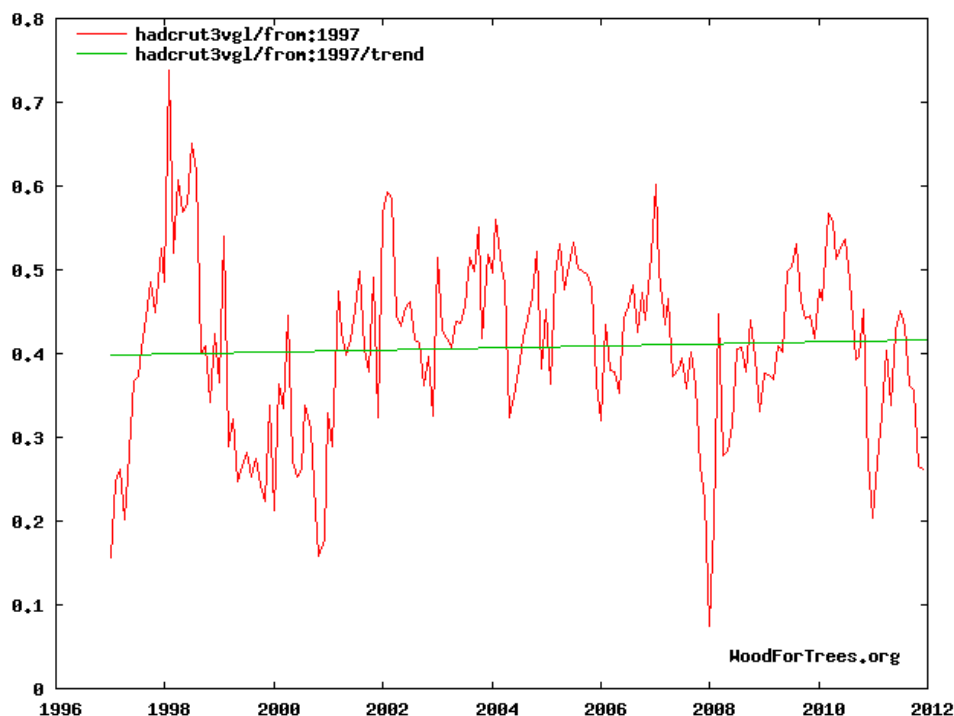


Und, ja, das bedeutet das Ende der Modernen Warmzeit.

In der Daily Mail heißt es auch:

Die Daten wurden vorige Woche ohne großes Getöse vom Met Office und der University of East Anglia Climatic Research Unit veröffentlicht und basieren auf über 30 000 Messstationen. Sie bestätigen, dass der Aufwärtstrend der Temperatur auf der Welt 1997 zu Ende ging.

Das stimmt im Wesentlichen, wie man dieser Graphik aus Daten von HadCRUT3 entnehmen kann (erschieden auf woodfortrees.org).

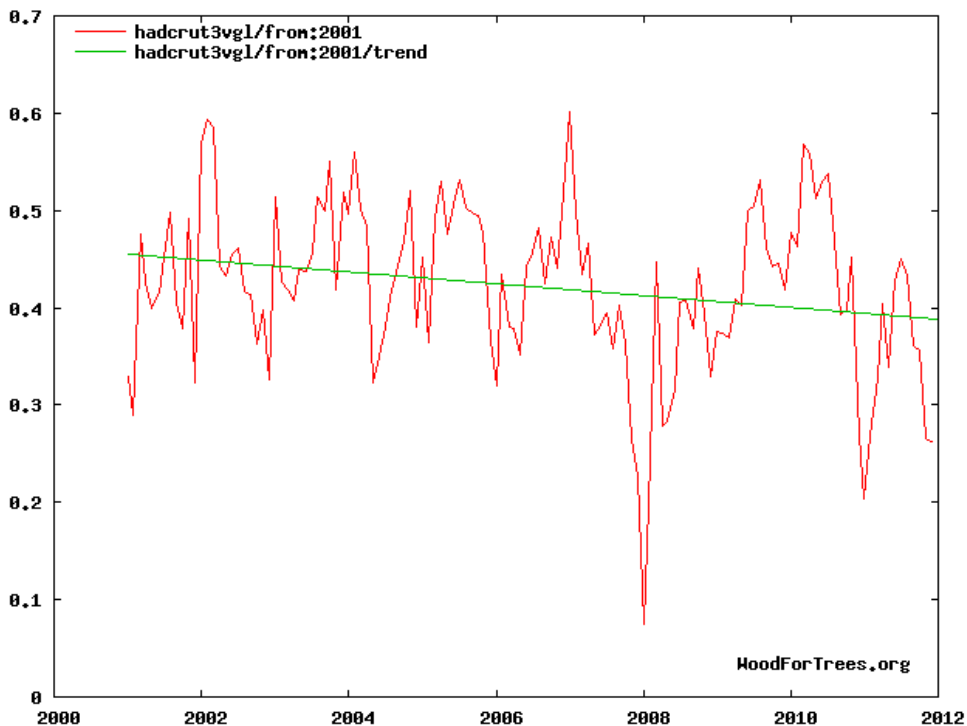


<http://www.woodfortrees.org/plot/hadcrut3vgl/from:1997/plot/hadcrut3vgl/from:1997/trend>

Natürlich kann der Graph an den Endpunkten sehr empfindlich sein, und es gibt einen leichten Anstieg darin, aber es gibt auch keinen Hinweis auf größere

Spitzen als 1997/98, als es zu einem Super El Niño-Ereignis gekommen war. Der El Niño von 2010 kam nicht daran heran.

Fügt man die Daten aus dem Jahr 2012 hinzu, habe ich den Verdacht, dass die Trendlinie abwärts gehen würde, wie der Trend der letzten zehn Jahre:



<http://www.woodfortrees.org/plot/hadcrut3vgl/from:2001/plot/hadcrut3vgl/from:2001/trend>

In der Daily Mail heißt es weiter:

Allerdings ist es auch möglich, dass der neue Abschwung der Sonnenenergie so tief sein könnte wie das ‚Maunder-Minimum‘ (benannt nach dem Astronom Edward Maunder) zwischen 1645 und 1715 in der kältesten Zeit der ‚Kleinen Eiszeit‘, als man auf der Themse Frostmärkte abgehalten hatte und die Kanäle in Holland fest gefroren waren.

Und doch behauptet das Met Office in dieser Studie, dass die Konsequenzen vernachlässigbar seien – weil der Einfluss der Sonne viel geringer ist als der des anthropogenen CO₂. Obwohl der Output der Sonne wahrscheinlich bis 2100 zurückgehen wird, ‚würde dies höchstens eine Reduktion der globalen Temperatur um 0,08°C bewirken. Peter Scott, einer der Autoren, sagt: „unser Ergebnis legt eine Reduktion der Sonnenaktivität auf ein Niveau nahe, das es seit Hunderten von Jahren nicht gegeben hatte, und dies würde nicht ausreichen, den dominanten Einfluss von Treibhausgasen zu kompensieren.“

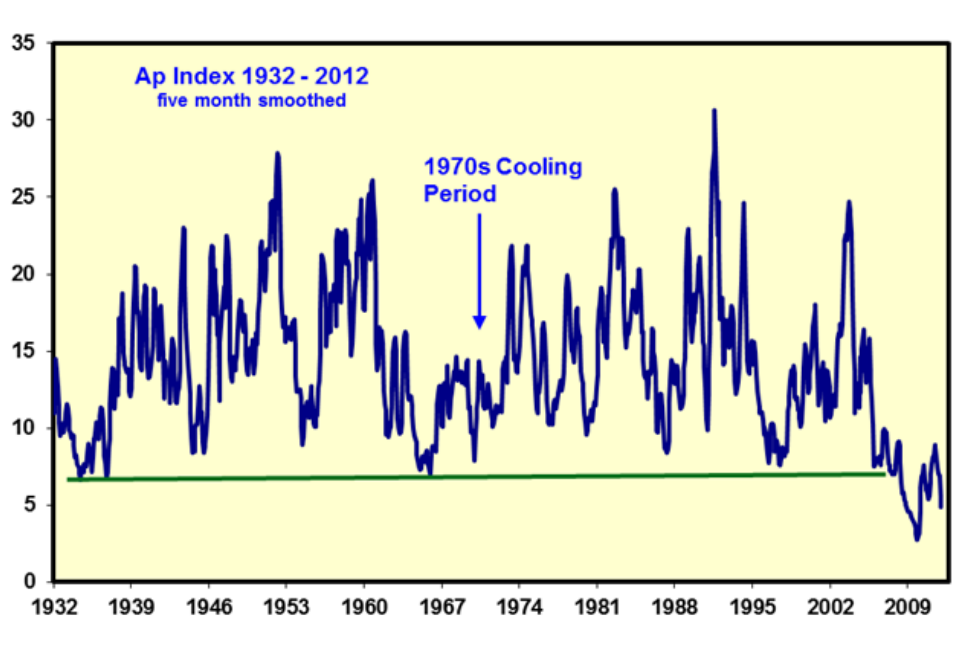
Diese Ergebnisse werden von anderen Solarexperten heftig bestritten.

„Die Temperaturen der Welt könnten am Ende für 50 Jahre oder mehr um ein Vielfaches niedriger liegen als heute“, sagt Henrik Svensmark, Direktor des Center for Sun-Climate Research an Dänemarks National Space Institute. „Es wird lange dauern, ein paar Klimawissenschaftler davon zu überzeugen, dass

die Sonne wichtig ist. Es kann gut sein, dass die Sonne dies auf ihre Weise demonstriert, ohne dass diese Wissenschaftler ihr helfen müssen“.

Er wies darauf hin, dass sich das Met Office bei der Behauptung, die Auswirkung des solaren Minimums wäre gering, auf die gleichen Computermodelle verlässt, die schon jetzt durch die gegenwärtige Pause bei der globalen Erwärmung obsolet sind.

Der solare geomagnetische Ap-Index ist der niedrigste jemals beobachtete und legt nahe, dass die Sonne immer ruhiger wird:



Die Natur (die Wirklichkeit, nicht das Journal) wird der letztendliche Schiedsrichter über die Wahrheit hierin sein. Wir leben in interessanten Zeiten!

Link zum Artikel in der Daily Mail: [Forget global warming – it's Cycle 25 we need to worry about \(and if NASA scientists are right the Thames will be freezing over again\)](#)

Link:

<http://wattsupwiththat.com/2012/01/29/headlines-over-solar-cycle-25-and-potential-cooling/>

Übersetzt von Chris Frey für EIKE

Nachtrag: In Australien ist man auch schon deutlich weiter als hierzulande. Wer diesen in einfachem Englisch geschriebenen Artikel in der Daily Telegraph Australien lesen will:

<http://www.dailytelegraph.com.au/news/opinion/global-warming-nonsense-gets-a-true-cold-shoulder/story-e6frezz0-1226258756363>